

# 有価証券報告書

(金融商品取引法第24条第1項に基づく報告書)

事業年度 自 平成30年4月1日  
(第39期) 至 平成31年3月31日

株式会社スクウェア・エニックス・ホールディングス

(E04859)

第39期（自平成30年4月1日 至平成31年3月31日）

# 有価証券報告書

- 本書は金融商品取引法第24条第1項に基づく有価証券報告書を、同法第27条の30の2に規定する開示用電子情報処理組織(EDINET)を使用し提出したデータに目次及び頁を付して出力・印刷したものであります。
- 本書には、上記の方法により提出した有価証券報告書に添付された監査報告書及び上記の有価証券報告書と併せて提出した内部統制報告書・確認書を末尾に綴じ込んでおります。

株式会社スクウェア・エニックス・ホールディングス

# 目 次

頁

## 第39期 有価証券報告書

### 【表紙】

第一部 【企業情報】 .....	1
第1 【企業の概況】 .....	1
1 【主要な経営指標等の推移】 .....	1
2 【沿革】 .....	3
3 【事業の内容】 .....	5
4 【関係会社の状況】 .....	7
5 【従業員の状況】 .....	9
第2 【事業の状況】 .....	10
1 【経営方針、経営環境及び対処すべき課題等】 .....	10
2 【事業等のリスク】 .....	12
3 【経営者による財政状態、経営成績及びキャッシュ・フローの状況の分析】 .....	14
4 【経営上の重要な契約等】 .....	19
5 【研究開発活動】 .....	19
第3 【設備の状況】 .....	19
1 【設備投資等の概要】 .....	19
2 【主要な設備の状況】 .....	19
3 【設備の新設、除却等の計画】 .....	20
第4 【提出会社の状況】 .....	21
1 【株式等の状況】 .....	21
2 【自己株式の取得等の状況】 .....	41
3 【配当政策】 .....	42
4 【コーポレート・ガバナンスの状況等】 .....	43
第5 【経理の状況】 .....	54
1 【連結財務諸表等】 .....	55
2 【財務諸表等】 .....	97
第6 【提出会社の株式事務の概要】 .....	108
第7 【提出会社の参考情報】 .....	109
1 【提出会社の親会社等の情報】 .....	109
2 【その他の参考情報】 .....	109
第二部 【提出会社の保証会社等の情報】 .....	110

## 監査報告書

## 内部統制報告書

## 確認書

## 【表紙】

【提出書類】	有価証券報告書
【根拠条文】	金融商品取引法第24条第1項
【提出先】	関東財務局長
【提出日】	令和元年6月24日
【事業年度】	第39期（自平成30年4月1日至平成31年3月31日）
【会社名】	株式会社スクウェア・エニックス・ホールディングス
【英訳名】	SQUARE ENIX HOLDINGS CO., LTD.
【代表者の役職氏名】	代表取締役社長 松田 洋祐
【本店の所在の場所】	東京都新宿区新宿六丁目27番30号
【電話番号】	03（5292）8100
【事務連絡者氏名】	最高財務責任者 渡邊 一治
【最寄りの連絡場所】	東京都新宿区新宿六丁目27番30号
【電話番号】	03（5292）8100
【事務連絡者氏名】	最高財務責任者 渡邊 一治
【縦覧に供する場所】	株式会社東京証券取引所 （東京都中央区日本橋兜町2番1号）

## 第一部【企業情報】

### 第1【企業の概況】

#### 1【主要な経営指標等の推移】

##### (1) 連結経営指標等

回次	第35期	第36期	第37期	第38期	第39期
決算年月	平成27年3月	平成28年3月	平成29年3月	平成30年3月	平成31年3月
売上高 (百万円)	167,891	214,101	256,824	250,394	271,048
経常利益 (百万円)	16,984	25,322	31,128	36,124	28,312
親会社株主に帰属する当期純利益 (百万円)	9,831	19,884	20,039	25,821	18,463
包括利益 (百万円)	13,427	16,951	18,969	26,560	17,356
純資産 (百万円)	155,314	168,783	181,904	193,359	203,230
総資産 (百万円)	211,938	232,731	243,859	259,713	277,856
1株当たり純資産額 (円)	1,267.24	1,376.93	1,485.56	1,617.58	1,699.34
1株当たり当期純利益 (円)	84.34	163.04	164.20	215.33	154.93
潜在株式調整後1株当たり当期純利益 (円)	84.20	162.72	163.92	214.89	154.68
自己資本比率 (%)	72.9	72.2	74.4	74.2	72.9
自己資本利益率 (%)	7.0	12.3	11.5	13.8	9.3
株価収益率 (倍)	30.5	18.7	19.2	22.6	25.0
営業活動によるキャッシュ・フロー (百万円)	8,132	20,184	25,537	30,638	12,135
投資活動によるキャッシュ・フロー (百万円)	△1,876	△4,773	△7,164	△8,191	△12,875
財務活動によるキャッシュ・フロー (百万円)	△22,105	△141	△5,807	△15,290	△7,656
現金及び現金同等物の期末残高 (百万円)	103,147	115,375	127,395	134,355	127,181
従業員数 (人)	3,864	3,924	4,078	4,335	4,601
[外、平均臨時雇用者数]	(1,823)	(1,531)	(1,431)	(1,537)	(1,609)

(注) 売上高には、消費税等は含まれておりません。

## (2) 提出会社の経営指標等

回次		第35期	第36期	第37期	第38期	第39期
決算年月		平成27年 3 月	平成28年 3 月	平成29年 3 月	平成30年 3 月	平成31年 3 月
営業収益	(百万円)	2, 255	2, 044	11, 394	9, 636	12, 946
経常利益	(百万円)	1, 308	770	7, 770	5, 262	11, 630
当期純損益 (△は損失)	(百万円)	△276	4, 693	8, 271	4, 019	10, 070
資本金	(百万円)	23, 680	23, 753	23, 828	23, 868	24, 039
発行済株式総数	(千株)	122, 232	122, 299	122, 373	122, 398	122, 531
純資産	(百万円)	116, 790	117, 728	120, 386	109, 027	111, 642
総資産	(百万円)	119, 753	122, 312	123, 418	117, 486	115, 496
1株当たり純資産額	(円)	955. 22	962. 03	982. 60	910. 55	932. 20
1株当たり配当額 (内1株当たり 中間配当額)	(円)	30. 00 (10. 00)	48. 00 (10. 00)	50. 00 (10. 00)	65. 00 (10. 00)	47. 00 (10. 00)
1株当たり当期純損益 (△ は損失)	(円)	△2. 37	38. 49	67. 78	33. 52	84. 51
潜在株式調整後1株当たり 当期純利益	(円)	—	38. 41	67. 66	33. 45	84. 37
自己資本比率	(%)	97. 3	95. 9	97. 2	92. 3	96. 2
自己資本利益率	(%)	—	4. 0	7. 0	3. 5	9. 2
株価収益率	(倍)	—	79. 0	46. 5	145. 3	45. 9
配当性向	(%)	—	124. 7	73. 8	193. 9	55. 6
従業員数 [外、平均臨時雇用者数]	(人)	21 (—)	19 (—)	17 (—)	20 (—)	20 (—)
株主総利回り (比較指標：TOPIX (東証 株価指数))	(%)	122. 5 (130. 7)	146. 7 (116. 5)	154. 3 (133. 7)	238. 3 (154. 9)	193. 9 (147. 1)
最高株価	(円)	2, 696	3, 410	3, 635	5, 730	5, 890
最低株価	(円)	1, 416	2, 488	2, 737	3, 085	2, 766

(注) 1. 営業収益には、消費税等は含まれておりません。

2. 第35期の潜在株式調整後1株当たり当期純利益金額は、潜在株式は存在するものの1株当たり当期純損失であるため記載しておりません。

3. 第35期の自己資本利益率、株価収益率及び配当性向については、当期純損失であるため記載しておりません。

4. 最高株価及び最低株価は東京証券取引所 (市場第一部) におけるものであります。

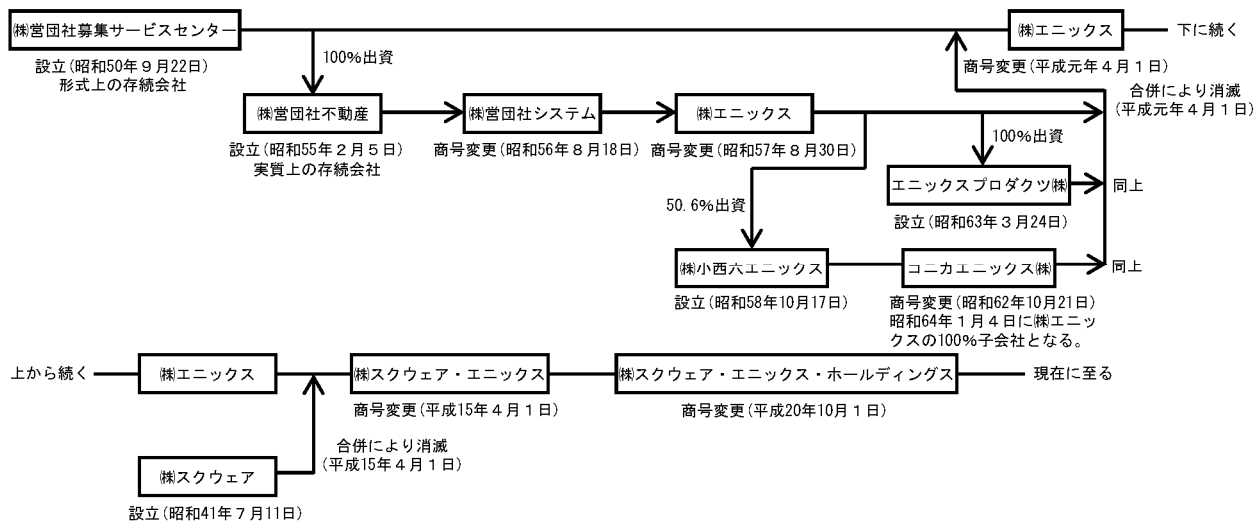
## 2 【沿革】

当社（形式上の存続会社である株式会社営団社募集サービスセンター、昭和50年9月設立、資本金100万円）は、平成元年4月1日を合併期日として、旧・株式会社エニックス、コニカエニックス株式会社及びエニックスプロダクツ株式会社を、経営の合理化を目的として吸収合併しました。

合併前の当社は休業状態であり、法律上消滅した旧・株式会社エニックスが実質上の存続会社であるため、以下は、実質上の存続会社および合併後の株式会社エニックスに関する記載をしております。

昭和55年2月	株式会社営団社募集サービスセンターの100%出資により、不動産売買及び仲介を目的として株式会社営団社不動産を設立 (資本金500万円、東京都港区虎ノ門三丁目18番12号)
昭和56年8月	商号を株式会社営団社システムに変更 本店を東京都新宿区西新宿七丁目15番10号に移転
昭和57年8月	商号を株式会社エニックスに変更
昭和58年10月	株式会社小西六エニックスを小西六写真工業株式会社他との共同出資により設立(資本金6,000万円、東京都北区、設立時の当社の出資比率は50.6%、昭和59年6月より49%、昭和62年10月商号をコニカエニックス株式会社に変更)
昭和59年1月	本店を東京都新宿区西新宿七丁目1番8号に移転
昭和61年4月	本店を東京都新宿区西新宿八丁目20番2号に移転
昭和63年3月	出版物およびキャラクター商品の開発・販売を目的としてエニックスプロダクツ株式会社を設立 (資本金3,000万円、100%出資、東京都新宿区)
平成元年4月	経営の合理化を目的として、株式会社営団社募集サービスセンター、コニカエニックス株式会社及びエニックスプロダクツ株式会社と合併し商号を株式会社エニックスとする 本店を東京都新宿区西新宿七丁目5番25号に移転
平成3年2月	当社株式が、社団法人日本証券業協会に店頭登録銘柄として登録となる
平成8年8月	本店を東京都渋谷区代々木四丁目31番8号に移転
平成11年8月	当社株式が東京証券取引所市場第一部に上場
平成15年4月	株式会社エニックスと株式会社スクウェアが合併し商号を株式会社スクウェア・エニックスとする
平成15年8月	本店を東京都渋谷区代々木三丁目22番7号に移転
平成16年7月	北米及び欧州子会社に新経営体制を導入。併せて、商号を各々SQUARE ENIX, INC.、SQUARE ENIX LTD.へ変更し、グローバル市場におけるコーポレートブランドを統一
平成17年1月	当社100%出資により、SQUARE ENIX (China) CO., LTD. (中国・北京市)を設立
平成17年9月	株式会社タイトーを連結子会社化(平成18年3月完全子会社となる。)
平成18年11月	北米における当社グループ会社を統括する持株会社として、SQUARE ENIX OF AMERICA HOLDINGS, INC. (米・カリフォルニア州ロスアンゼルス)を設立
平成20年10月	持株会社体制へ移行し、商号を株式会社スクウェア・エニックス・ホールディングスとする
平成21年4月	Eidos plcを完全子会社化
平成24年10月	本店を東京都新宿区新宿六丁目27番30号に移転
平成30年6月	監査等委員会設置会社に移行

形式上の存続会社および実質上の存続会社等の設立から合併に至る経緯





### 3 【事業の内容】

当社グループの主な事業内容とグループを構成している主要各社の位置付けは以下のとおりであります。

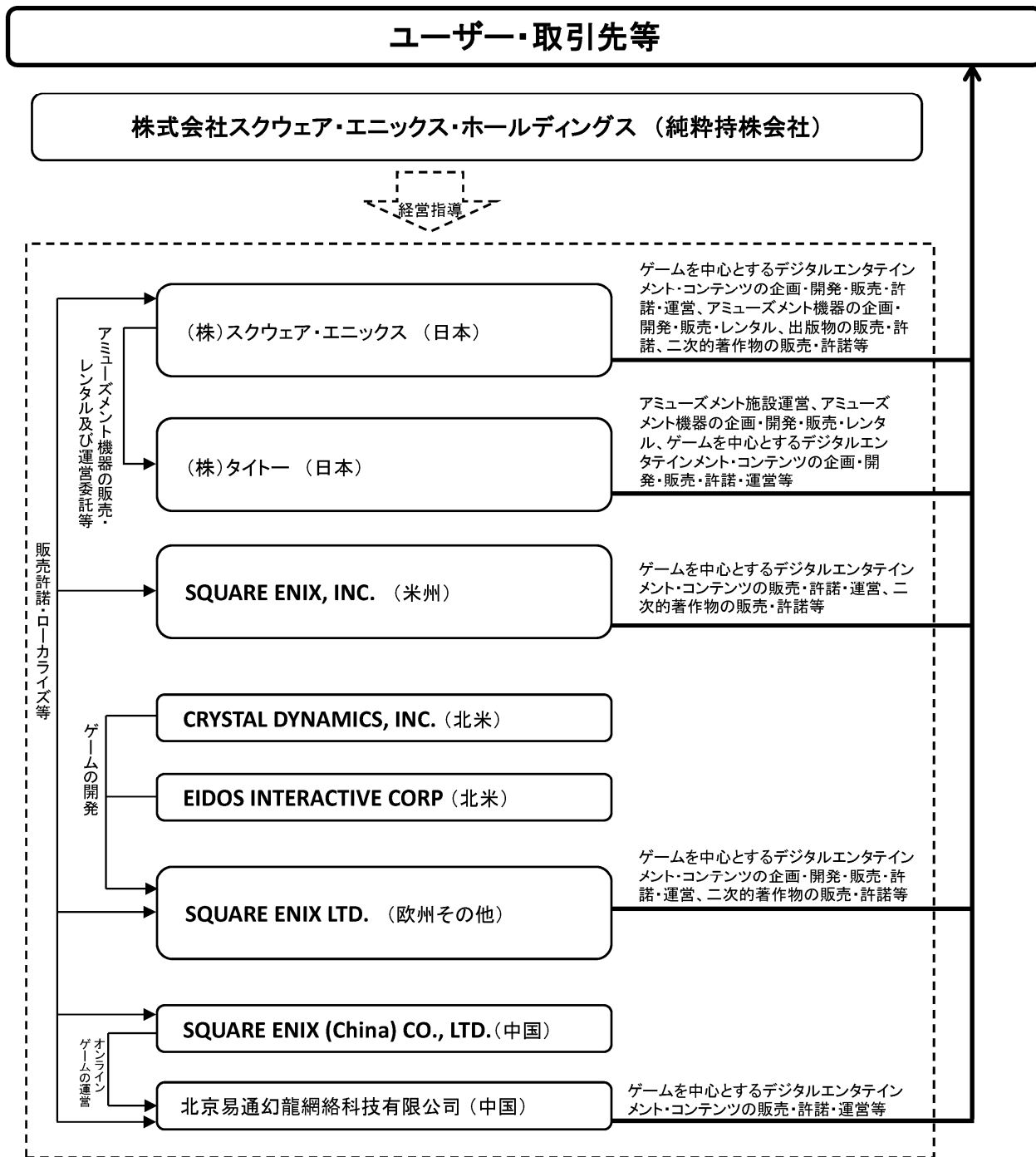
なお、当社は、有価証券の取引等の規制に関する内閣府令第49条第2項に規定する特定上場会社等に該当しており、これにより、インサイダー取引規制の重要事実の軽微基準については連結ベースの数値に基づいて判断することとなります。

(連結対象会社)

セグメントの名称	主要な事業内容	地域	会社名
デジタル エンタテイン メント事業	コンピュータゲームを中心とするデジタルエンタテインメント・コンテンツの企画、開発、販売、販売許諾、運営等	日本	株式会社スクウェア・エニックス 株式会社タイトー
		米州	SQUARE ENIX, INC. CRYSTAL DYNAMICS, INC. EIDOS INTERACTIVE CORP.
		欧州その他	SQUARE ENIX LTD.
		アジア	SQUARE ENIX (China) CO., LTD. 北京易通幻龍網絡科技有限公司
アミューズ メント事業	アミューズメント施設運営、アミューズメント施設向けの業務用ゲーム機器・関連商製品の企画、開発、製造、販売、レンタル等	日本	株式会社タイトー 株式会社スクウェア・エニックス
出版事業	コミック単行本、ゲーム関連書籍及び定期刊行誌等の出版、許諾等	日本	株式会社スクウェア・エニックス
		米州	SQUARE ENIX, INC.
		欧州その他	SQUARE ENIX LTD.
ライツ・ プロパティ等 事業	二次的著作物の企画、制作、販売、ライセンス許諾等	日本	株式会社スクウェア・エニックス 株式会社タイトー
		米州	SQUARE ENIX, INC.
		欧州その他	SQUARE ENIX LTD.

(注) 上記事業系統図は、主要な連結対象会社について記載しております。

当社グループの事業系統図は以下のとおりであります。



(注) 上記事業系統図は、主要な連結対象会社について記載しております。

#### 4 【関係会社の状況】

##### (1) 連結子会社

名称	住所	資本金	主要な事業の内容	議決権の所有割合 (%)	関係内容
SQUARE ENIX OF AMERICA HOLDINGS, INC.	米国カリフォルニア州	1米ドル	米州における当社グループ会社の株式・持分保有及び事業管理	100.0	経営指導、 役員の兼任
SQUARE ENIX LTD.	英国 ロンドン市	145百万英ポンド	欧州等における当社グループ会社の株式・持分保有及び事業管理、並びに欧州その他市場におけるデジタルエンタテインメント事業、出版事業及びライセンス・プロパティ等事業	100.0	経営指導、 資金貸付、 役員の兼任
株式会社スクウェア・エニックス	東京都新宿区	1,500百万円	デジタルエンタテインメント事業、アミューズメント事業、出版事業及びライセンス・プロパティ等事業	100.0	経営指導、 商標使用許諾、 役員の兼任
株式会社タイトー	東京都新宿区	50百万円	デジタルエンタテインメント事業、アミューズメント事業及びライセンス・プロパティ等事業	100.0	経営指導、 役員の兼任
SQUARE ENIX, INC.	米国カリフォルニア州	10百万米ドル	米州市場におけるデジタルエンタテインメント事業、出版事業及びライセンス・プロパティ等事業	100.0 (100.0)	
SQUARE ENIX (China) CO., LTD.	中国北京市	12百万米ドル	中国市場におけるデジタルエンタテインメント事業	100.0	役員の兼任
CRYSTAL DYNAMICS, INC.	米国カリフォルニア州	40百万米ドル	ゲームの開発	100.0 (100.0)	
EIDOS INTERACTIVE CORP.	カナダ ケベック州	6百万カナダドル	ゲームの開発	100.0 (100.0)	
その他12社					

(注) 1 議決権の所有割合の( )内は、間接所有割合で内数であります。

2 株式会社スクウェア・エニックス、SQUARE ENIX LTD. 及びCRYSTAL DYNAMICS, INC. は、特定子会社に該当しております。

- 3 株式会社スクウェア・エニックスについては、売上高（連結会社相互間の内部売上高を除く。）の連結売上高に占める割合が10%を超えております。

主要な損益情報等	(1) 売上高	173,214百万円
	(2) 経常利益	21,131百万円
	(3) 当期純利益	13,031百万円
	(4) 純資産額	118,320百万円
	(5) 総資産額	158,763百万円

- 4 株式会社タイトーについては、売上高（連結会社相互間の内部売上高を除く。）の連結売上高に占める割合が10%を超えております。

主要な損益情報等	(1) 売上高	44,786百万円
	(2) 経常利益	1,325百万円
	(3) 当期純利益	551百万円
	(4) 純資産額	32,603百万円
	(5) 総資産額	42,694百万円

- 5 SQUARE ENIX LTD. については、売上高（連結会社相互間の内部売上高を除く。）の連結売上高に占める割合が10%を超えております。

主要な損益情報等	(1) 売上高	40,949百万円
	(2) 経常損失（△）	△1,912百万円
	(3) 当期純損失（△）	△1,919百万円
	(4) 純資産額	△49,576百万円
	(5) 総資産額	43,410百万円

## 5 【従業員の状況】

### (1) 連結会社の状況

平成31年3月31日現在

セグメントの名称	従業員数（人）	
デジタルエンタテインメント事業	3,564	(227)
アミューズメント事業	425	(1,360)
出版事業	152	(1)
ライツ・プロパティ等事業	38	(-)
報告セグメント計	4,179	(1,588)
全社（共通）	422	(21)
合計	4,601	(1,609)

- (注) 1 従業員数は就業人員であり、臨時雇用者数は、年間の平均人員を（ ）外数で記載しております。  
 2 全社（共通）として記載されている従業員数は、特定のセグメントに区分できない管理部門等に所属しているものであります。

### (2) 提出会社の状況

平成31年3月31日現在

従業員数（人）	平均年齢（才）	平均勤続年数（年）	平均年間給与（円）
20 (-)	46.9	5.1	14,290,336

セグメントの名称	従業員数（人）	
デジタルエンタテインメント事業	-	(-)
アミューズメント事業	-	(-)
出版事業	-	(-)
ライツ・プロパティ等事業	-	(-)
報告セグメント計	-	(-)
全社（共通）	20	(-)
合計	20	(-)

- (注) 1 従業員数は、当社から他社への出向者を除き、他社から当社への出向者を含む就業人員数であります。  
 2 従業員数には使用人兼務役員は含まれておりません。  
 3 従業員数は就業人員であり、臨時雇用者数は、年間の平均人員を（ ）外数で記載しております。  
 4 全社（共通）として記載されている従業員数は、特定のセグメントに区分できない管理部門等に所属しているものであります。

### (3) 労働組合の状況

労働組合は結成されておりませんが、労使関係は良好であり、特に記載すべき事項はありません。

## 第2【事業の状況】

### 1【経営方針、経営環境及び対処すべき課題等】

文中の将来に関する事項は、当該有価証券報告書提出日現在において当社が判断したものであります。

#### (1) 経営方針

当社グループは、高度で良質なコンテンツの制作・提供を通じて幅広い方々に夢と感動をお届けすることを基本方針とし、「最高の「物語」を提供することで、世界中の人々の幸福に貢献する。」を企業理念として掲げております。また、会社を持続的に成長・発展させ、株主の皆様へ報いるため、顧客ニーズと事業環境の変化に即応する柔軟性と効率性を重視した経営の推進により、利益の最大化を図るべく努めてまいります。

#### (2) 経営戦略等

当社グループは、高度で良質なコンテンツ及びサービスの提供を通じて、収益性を維持しつつ中長期的な成長を実現していくことを目指しております。現在、ITや通信環境の発展・普及により、多機能高性能端末とネットワークによって提供されるデジタルエンタテインメントに対する顧客ニーズが高まるとともに、コンテンツの提供形態やビジネスモデルが多様化しています。一方で、ライブエンタテインメントに対するニーズが高まるなど、ユーザーの嗜好やコンテンツ消費のあり方自体に大きな変化が生じています。さらに、事業対象地域も、日本、欧米、東アジア等の既存主要市場に加え、中南米、中近東、南アジアなどに拡大しております。当社グループは、これらの環境変化を成長の好機と捉えて適時・柔軟に即応し、新しい時代のエンタテインメントを切り拓いてまいります。

#### (3) 経営上の目標の達成状況を判断するための客観的な指標等

当社グループは、利益を伴った収益性に裏付けられた成長を実現することが重要な経営課題と認識しております。当社グループは、売上高3,000～4,000億円、営業利益400～500億円を安定的に達成できる事業構造の確立を当面の経営目標としております。

#### (4) 経営環境

家庭用ゲーム機向けソフト市場では、欧米市場における競争激化・上位集中が進む一方、新ゲーム・プラットフォームや人工/拡張現実（VR/AR）の登場などにより、新たな市場拡大が期待されています。また、「デジタル」と呼ばれるゲーム本編のダウンロード販売や追加コンテンツの提供が急速に普及し、家庭用ゲーム機向けソフト市場の流通形態が変化しつつあります。さらに、ストリーミングがゲームの提供にも拡がろうとしています。

スマートデバイス向けゲーム市場は、スマートフォンの性能向上により、より豊かなゲーム体験に対する顧客ニーズが高まり、ゲーム設計やビジネスモデルが多様化しています。市場規模も、欧米・アジア地域の伸長が牽引して、世界的に拡大を続けています。

アミューズメント市場は、国内のゲーム施設売上高が安定的に推移しております。「eスポーツ」と呼ばれる対戦ゲームイベントの興隆に伴い、アーケードゲームに対する関心が高まりつつあり、ライブエンタテインメントを軸とした新たな事業機会の可能性が広がっております。

出版市場は、従来の紙媒体の売上高が減少する一方で、電子書籍の売上高が順調に伸長しています。また、アニメーション化、映画化、舞台作品化等のマンガ・コンテンツの二次利用による収益機会も拡大しております。

ライツ・プロパティ市場は、ユーザーの嗜好の多様化に合わせて幅広い商品・サービスを多様なチャネルで展開できるようになってきております。当社は、キャラクターグッズやゲーム音楽などの二次的著作物の提供に加えて、既存IP（知的財産）をアニメーション、舞台作品、音楽出版などへ多面的重層的に展開することによって、ユーザーの多様なニーズに応えることで、継続安定収益の確保に努めてまいります。

上記の通り、当社グループを取り巻く経営環境は、様々な分野において構造的な変化が世界的規模で進行しており、それらを適時的確に把握して迅速かつ柔軟に対応していくことが求められております。

#### (5) 中長期的な会社の経営戦略と対処すべき課題

中長期的な会社の経営戦略を実現するため、新興市場開拓を中心とした国際的な事業展開、多様な顧客ニーズに合致したエンタテインメント・コンテンツ/サービスの提供、それらに対応する人材の育成・獲得等が当社グループの対処すべき重要な課題であります。

#### (6) ESGへの取り組み

当社はESG（環境保護・社会的責任・企業統治）への取り組みを通じて社会に貢献し、企業価値の向上と持続的成長の実現を目指しています。

環境保護への取り組みとして、当社はパッケージゲームのダウンロード販売を促進することにより、パッケージ商品の物流に伴う排出ガスの削減、マニュアルやゲームパッケージの電子化による資源の節約などに取り組んでおります。さらに、パッケージ商品においても、リサイクル可能な素材を使用するなど、環境への負荷を最小限に留める事業活動に努めております。

社会的責任への取り組みとして、当社は、お客様が安心して遊べるように、国内外で販売される家庭用ゲームソフトについて、各販売国・地域のレーティング制度を遵守しています。日本でのレーティング制度は、特定非営利活動法人コンピュータエンターテインメントレーティング機構（略称CERO）が実施し、ゲームの表現内容に基づいて対象年齢を表示しております。また、当社は、当社が加盟する業界団体である一般社団法人コンピュータエンターテインメント協会（CESA）が制定した「ネットワークゲームにおけるランダム型アイテム提供方式運営ガイドライン」を遵守し、有料ガチャ（金銭もしくは金銭で購入できる仮想通貨を直接の対価として行うことができるランダム型アイテム提供方式）で提供されるアイテムについて、全てのアイテムとそれらの提供割合を表示することによって、お客様の購入判断に役立てていただいております。このように、当社は法令や業界ガイドラインを遵守して、お客様により安心・安全なゲームプレイ環境とサービスを提供しております。

企業統治については、株主のみなさまを始め、当社を取り巻く全てのステークホルダーの利益を尊重し、良好な関係性を維持することが当社グループの持続的成長と中長期的な企業価値最大化の実現に必要不可欠と考えています。当社は、企業統治の一層の強化を目的として、監査等委員会設置会社制度を採用しております。社外取締役のみで構成する監査等委員会を設置することにより監視機能を強め、経営の健全性の維持を図っております。さらに、経営と執行の分離を明確にするため、業務執行を代表取締役役に集約しており、「職務権限・業務分掌規程」に定める客観的基準のもとに、会社経営方針を決定する取締役会と業務執行に係る個別の意思決定を行う経営陣を明確に区分しております。これにより、経営判断の適正化と業務執行の効率化の両立を図っております。

## 2 【事業等のリスク】

当社グループの経営成績に影響を与える可能性のあるリスクには以下のようなものがあります。なお、将来に関する事項は、当該有価証券報告書提出日現在において当社が判断したものであります。

### (1) 経済環境の変化

消費者の需要を減退させるような経済情勢の著しい低迷は、当社グループの扱っているエンタテインメント分野における商品・サービスの消費を減退させる恐れがあり、これによって当社グループの業績が影響を受ける可能性があります。

### (2) エンタテインメント市場における顧客嗜好の変化、技術革新の急速な進展等に対する当社の対応能力

「中長期的な会社の経営戦略と対処すべき課題」に記載した課題に当社グループが適時的確に対応できない場合、当社グループの業績が影響を受ける可能性があります。

### (3) プラットフォームの変化及び対応

当社グループの主にデジタルエンタテインメント事業は、家庭用ゲーム機、スマートフォン、PC・クラウドゲーム等のいわゆるプラットフォームの多様化、高機能化、世代交代等に伴い、コンテンツの提供形態やビジネスモデルが大きく変化し、当社グループの業績が影響を受ける可能性があります。

### (4) 新しいコンテンツ・サービスの創造や海外展開を核とする当社の成長戦略を担う人材の確保

当社グループの事業環境は大きく変わりつつあります。このような環境変化に当社グループの適時的確な人材の確保が追いつかない場合、当社グループの業績が影響を受ける可能性があります。

### (5) 国際的事業展開

当社グループは、国際的な事業展開を進めておりますが、当社グループが海外事業を展開している国における市場動向、政治・経済、法律・規制、社会情勢、その他の要因によって、当社グループの業績が影響を受ける可能性があります。

### (6) 情報・ネットワークシステム

当社グループでは業務運営に必要な情報・ネットワークシステムを適切に構築・運用管理しておりますが、システム障害、運用ミスなどにより、業務運営に支障をきたし、機会損失や追加的費用が発生する可能性があります。また、当社グループでは、情報・ネットワークシステムへのサイバー攻撃、不正アクセス、コンピュータウィルス感染などの所謂セキュリティ・インシデントに対する堅固な予防・防御策を導入・構築しておりますが、万一、かかる対策によっても防止し得ないセキュリティ・インシデントが発生した場合、業務運営に支障をきたし、機会損失や追加的費用が発生する可能性があるだけでなく、当社グループの顧客及び従業員の個人情報を含む営業秘密が社外へ漏洩し、追加的費用の発生や当社グループの社会的信用の低下を招くおそれがあります。

### (7) 個人情報の管理

個人情報保護法やEU一般データ保護規則の施行に伴い、個人情報の厳重な社内管理体制を整備するとともに、役員・社員に対する個人情報保護に係る教育も随時実施しております。しかし、上記(6)で述べたようなセキュリティ・インシデントの結果、個人情報が社外へ漏洩した場合、当社グループの業績が影響を受ける可能性があります。

### (8) 為替リスク

当社グループは、北米・欧州・アジアに在外連結子会社を所有しております。当該子会社において獲得した現地通貨は、主として現地での決済に使用するほか、現地での投資に振り向けることから、実質的な為替リスクは軽減されております。しかしながら、外貨建ての在外連結子会社の売上、費用、資産等は、連結財務諸表の作成時に円換算するため、換算時の為替レートが予想を越えて大幅に変動した場合、当社グループの業績が影響を受ける可能性があります。



(9) 風俗営業法

ゲーム施設運営事業は、「風俗営業等の規制及び業務の適正化等に関する法律」及びその関連法令により規制を受けております。その内容は、店舗開設及び運営に関する許認可、営業時間帯の制限、入場者の年齢制限、出店地域の規制、施設の構造・内装・照明・騒音等に関する規制などです。当社グループは、同法を遵守しつつ適正な店舗運営を行っておりますが、同法の規制が強化された場合、当社グループの業績が影響を受ける可能性があります。

(10) 事故・災害

当社グループは、地震その他の大規模自然災害、火災、停電、システム・ネットワーク障害、テロ、感染症の流行、その他の事故・災害による影響を最小化するために、定期的な災害防止検査、設備点検、防災訓練などの対策を行っておりますが、激甚な事故・災害が発生した場合、当社グループの業績が影響を受ける可能性があります。

(11) 訴訟等

当社グループは、事業の遂進にあたり、法令遵守及び第三者の権利尊重を徹底しておりますが、国内外の事業展開に伴い、争訟の当事者となるリスクを不可避免的に負っております。当社グループを相手取った訴訟などの法的手続きが提起された場合、当社グループに有利な条件で早期に解決する努力にも拘わらず、当社グループの業績が影響を受ける可能性があります。

### 3【経営者による財政状態、経営成績及びキャッシュ・フローの状況の分析】

#### (1) 経営成績等の状況の概要

当連結会計年度における当社グループ（当社及び連結子会社）の財政状態、経営成績及びキャッシュ・フロー（以下「経営成績等」という。）の状況の概要は次のとおりであります。

##### ①財政状態及び経営成績の状況

当社グループは、報告セグメントをデジタルエンタテインメント事業、アミューズメント事業、出版事業及びライツ・プロパティ等事業と定め、各々のセグメントにおいて、事業基盤の強化と収益力の向上に努めております。

当連結会計年度の業績は、売上高は271,048百万円（前期比8.2%増）、営業利益は24,531百万円（前期比35.7%減）、経常利益は28,312百万円（前期比21.6%減）となりました。

なお、当社完全子会社である株式会社Luminous Productionsについて、事業方針の抜本的見直しを行う決定をしました。これにより、主に同事業に係るコンテンツ制作勘定の処分等3,638百万円を特別損失として計上したことなどから、親会社株主に帰属する当期純利益は18,463百万円（前期比28.5%減）となりました。

当連結会計年度の報告セグメント別の状況は次のとおりであります。

#### a. デジタルエンタテインメント事業

ゲームを中心とするデジタルエンタテインメント・コンテンツの企画、開発、販売及び運営を行っております。デジタルエンタテインメント・コンテンツは、顧客のライフスタイルにあわせて、家庭用ゲーム機（携帯ゲーム機含む）、PC、スマートデバイス等、多様な利用環境に対応しています。

当事業における当連結会計年度の売上高は204,590百万円（前期比6.9%増）となり、営業利益は29,062百万円（前期比33.1%減）となりました。

家庭用ゲーム機向けタイトルにおいては、「KINGDOM HEARTS III」、「SHADOW OF THE TOMB RAIDER」、「JUST CAUSE 4」等の新作を発売したことから、前期比で増収となりました。一方で、新作タイトル投入に伴う各種費用の増加により、前期比で減益となりました。

スマートデバイス・PCブラウザ等をプラットフォームとしたコンテンツにおいては、前期及び上期にサービスを開始したタイトルの多くが当社の想定を下回り、既存有力タイトルの売上高に上乘せをするに至りませんでした。また、ライセンス収入の減少によって、前期比で減収減益となりました。

多人数参加型オンラインロールプレイングゲームにおいては、前期に「ファイナルファンタジーXIV」と「ドラゴンクエストX」の拡張パッケージの発売があった反動により、前期比で減収減益となりましたが、当連結会計年度の継続課金収入は好調を維持しております。

#### b. アミューズメント事業

アミューズメント施設の運営、並びにアミューズメント施設向けの業務用ゲーム機器・関連商製品の企画、開発及び販売を行っております。

当事業における当連結会計年度の売上高は46,243百万円（前期比10.8%増）となり、営業利益は1,958百万円（前期比18.5%減）となりました。

店舗運営が堅調に推移したことに加えて、アミューズメント機器の新作を発売したことにより、前期比で増収となりました。一方で、店舗での新機種導入に伴う償却費の増加等により、前期比で減益となりました。

#### c. 出版事業

コミック雑誌、コミック単行本、ゲーム関連書籍等の出版、許諾等を行っております。

当事業における当連結会計年度の売上高は14,031百万円（前期比27.0%増）となり、営業利益は3,970百万円（前期比60.7%増）となりました。

コミック単行本は紙媒体での販売が前期と同じ水準だったものの、電子書籍形式での販売が大幅に増加いたしました。さらに、マンガアプリの「マンガUP!」が好調だったことから、前期比で増収増益となりました。

d. ライツ・プロパティ等事業

主として当社グループのコンテンツに関する二次的著作物の企画・制作・販売及びライセンス許諾を行っております。

当事業における当連結会計年度の売上高は7,397百万円(前期比2.3%減)となり、営業利益は932百万円(前期比50.6%減)となりました。

前期において有力コンテンツの新規キャラクターグッズ等の投入があった反動や、新規事業への展開を目的とした先行投資等によって、前期比で減収減益となりました。

当連結会計年度の財政状態の概要は次のとおりであります。

a. 資産

流動資産は、前連結会計年度末に比べて、6.4%増加し、229,888百万円となりました。これは主として受取手形及び売掛金が10,999百万円及びコンテンツ制作勘定が6,543百万円増加したこと、現金及び預金が7,316百万円減少したことによるものであります。

固定資産は、前連結会計年度末に比べて、10.0%増加し、47,968百万円となりました。

この結果、総資産は、前連結会計年度末に比べて、7.0%増加し、277,856百万円となりました。

b. 負債

流動負債は、前連結会計年度末に比べて、12.0%増加し、65,906百万円となりました。

固定負債は、前連結会計年度末に比べて、16.1%増加し、8,719百万円となりました。

この結果、負債合計は、前連結会計年度末に比べて、12.5%増加し、74,626百万円となりました。

c. 純資産

純資産合計は、前連結会計年度末に比べて、5.1%増加し、203,230百万円となりました。これは主として、親会社株主に帰属する当期純利益18,463百万円の計上、配当金の支払7,741百万円によるものであります。

②キャッシュ・フローの状況

当連結会計年度における現金及び現金同等物の残高は、前連結会計年度末に比べ7,173百万円減少して、127,181百万円となりました。

当連結会計年度における各キャッシュ・フローの状況とそれらの要因は以下のとおりであります。

a. 営業活動によるキャッシュ・フロー

営業活動の結果得られた資金は12,135百万円(前期比60.4%減)となりました。

これは、税金等調整前当期純利益23,028百万円、仕入債務7,385百万円の増加、減価償却費6,801百万円、法人税等の支払額12,683百万円及び売上債権10,649百万円の増加等によるものであり、全体としては資金が増加しました。

b. 投資活動によるキャッシュ・フロー

投資活動の結果使用した資金は12,875百万円(前期比57.2%増)となりました。

これは主として、有形固定資産の取得による支出8,450百万円によるものであります。

c. 財務活動によるキャッシュ・フロー

財務活動の結果使用した資金は7,656百万円(前期比49.9%減)となりました。

これは主として、配当金の支払額7,735百万円によるものであります。

③生産、受注及び販売の実績

a. 生産実績

当社グループの生産は同種の商製品であっても一様でないため、セグメントごとに生産規模を金額あるいは数量で示すことはしていません。

b. 仕入実績

仕入実績をセグメントごとに示すと次のとおりであります。

セグメントの名称	当連結会計年度 (自 平成30年4月1日 至 平成31年3月31日)	前期比 (%)
デジタルエンタテインメント事業 (百万円)	18,735	35.3
アミューズメント事業 (百万円)	14,231	18.3
出版事業 (百万円)	2,113	0.9
ライツ・プロパティ等事業 (百万円)	3,141	△6.1
合計 (百万円)	38,222	22.1

(注) 上記金額には消費税等は含まれておりません。

c. 受注実績

当社グループは受注による生産は行っておりません。

d. 販売実績

販売実績をセグメントごとに示すと次のとおりであります。

セグメントの名称	当連結会計年度 (自 平成30年4月1日 至 平成31年3月31日)	前期比 (%)
デジタルエンタテインメント事業 (百万円)	204,572	6.9
アミューズメント事業 (百万円)	46,066	10.4
出版事業 (百万円)	14,000	27.3
ライツ・プロパティ等事業 (百万円)	6,409	3.0
合計 (百万円)	271,048	8.2

(注) 1. セグメント間の取引については相殺消去しております。

2. 上記金額には消費税等は含まれておりません。

## (2) 経営者の視点による経営成績等の状況に関する分析・検討内容

経営者の視点による当社グループの経営成績等の状況に関する認識及び分析・検討内容は次のとおりであります。

なお、文中の将来に関する事項は、当連結会計年度末時点において判断したものであります。

### ①重要な会計方針及び見積り

当社グループの連結財務諸表はわが国において一般に公正妥当と認められる企業会計の基準に準拠して作成しております。その作成には経営者による会計方針の選択・適用、資産・負債及び収益・費用の報告金額及び開示に影響を与える見積りが必要となります。経営者は、これらの見積りについて過去の実績等を勘案し合理的に判断しておりますが、実際の結果は、見積り特有の不確実性があるため、これらの見積りと異なる場合があります。当社グループの連結財務諸表で採用する重要な会計方針は、第5 経理の状況 の連結財務諸表の「連結財務諸表作成のための基本となる重要な事項」に記載しておりますが、特に下記の会計方針が連結財務諸表作成における重要な見積りの判断等に影響を及ぼすと考えております。

#### a. 収益の認識基準

当社グループの売上高は、販売基準に基づき、通常、商製品が出荷された時点又はサービスが提供された時点において、ロイヤリティ収入についてはライセンサーからの計算報告書に基づいて、各々計上されております。ある特定のケースにおける売上計上基準の適用は、取引先との契約書の内容及び取扱商製品の種類に応じて決定しております。

#### b. 貸倒引当金

当社グループは、債権の貸倒による損失に備えて回収不能となる見積額を貸倒引当金として計上しておりますが、将来、取引先の財務状況が悪化し支払能力が低下した場合には、引当金の追加計上又は貸倒損失が発生する可能性があります。

#### c. コンテンツ制作勘定

当社グループは、コンテンツ制作勘定の推定される将来需要及び市場状況に基づく時価の見積額が簿価を下回っていると判断した場合には評価減を行い、たな卸資産評価損を計上しております。また、実際の将来需要又は市場状況が経営者の見積りより悪化した場合は追加のたな卸資産評価損の計上が必要となる可能性があります。

#### d. 投資の減損

当社グループは、販売又は仕入に係る取引会社の株式を保有しております。これらには株式市場の価格変動リスクを負っている公開会社の株式及び株価の決定が困難である非公開会社の株式が含まれております。これら株式の連結会計年度末における時価が取得価額に比べ50%以上下落した場合には下落した価額の減損処理を行い、30%から50%程度下落した場合には、当該金額の重要性、回復可能性等を考慮して必要と認められた額について減損処理を行っております。また、将来の市況悪化又は投資先の業績不振により、現在の簿価に反映されていない損失又は簿価の回収不能が発生した場合は追加の評価損の計上が必要となる可能性があります。

#### e. 投資事業有限責任組合の運用損

当社グループは、保有するコンテンツをベンチャーの有する新技術と結合させ新しい事業を創出することを目的として、投資事業有限責任組合に出資しております。これについては、組合契約に規定される決算報告日に応じて入手可能な決算書を基礎として持分相当額を純額で取り込む方法により運用損益を計上しております。当該出資が対象とする未公開企業の事業が計画通りに進捗しない場合及び市場環境の変化等により期待した成果を上げることができず業績が悪化した場合には、追加の運用損の計上が必要となる可能性があります。

#### f. 繰延税金資産

当社グループは、繰延税金資産について、回収可能性が高いと考えられる金額を計上しております。将来の課税所得の見通しを含め慎重かつ実現可能性の高い継続的な税務計画を検討しておりますが、繰延税金資産の全部又は一部を将来実現できないと判断した場合は、当該判断を行った期間に繰延税金資産の調整額を費用として計上します。同様に計上金額を上回る繰延税金資産を今後回収できると判断した場合は、当該判断を行った期間に繰延税金資産の調整により費用が減少します。

②当連結会計年度の経営成績等の状況に関する認識及び分析・検討内容

- ・「当連結会計年度の経営成績等」及び「セグメントごとの財政状態及び経営成績の状況」に関する認識及び分析・検討内容

「(1)経営成績等の状況の概要 ①財政状態及び経営成績の状況」に記載のとおりであります。

- ・経営成績に重要な影響を与える要因

「第2 事業の状況 2事業等のリスク」に記載のとおり、当該事業リスクが発生した場合、経営成績に重要な影響を与える可能性があります。

為替変動の影響

当連結会計年度において主に円と米ドル及び英ポンドによる為替レートの変動の影響により3,459百万円の為替差益を計上しております。

- ・資本の財源及び資金の流動性

当社グループの運転資金需要のうち主なものには、デジタルエンタテインメント事業及びアミューズメント事業におけるソフトウェア制作に係る人件費及び外注開発費のほか、家庭用ゲームソフトのディスク製造費、アミューズメント事業のプライズ商材、出版事業の印刷物、ライセンス・プロパティ等事業のグッズ等の商材、TVコマーシャル等の広告宣伝費があります。

当社グループでは、運転資金及び設備資金は主として内部資金及び借入により資金調達をしております。このうち、借入による資金調達は短期の運転資金に使用しております。なお、当連結会計年度末における借入金及びリース債務を含む有利子負債は9,032百万円であります。

また、当連結会計年度末における現金及び現金同等物の残高は127,181百万円となっており、当社グループの事業を推進していく上で十分な流動性を確保しております。

- ・経営方針・経営戦略、経営上の目標の達成状況を判断するための客観的な指標等

当社グループが目標とする経営指標は、売上高3,000～4,000億円、営業利益400～500億円であります。令和3年3月期以降に安定的に達成できる事業構造の確立を当面の目標としております。

当連結会計年度の経営成績は売上高2,710億円、営業利益245億円となっており、令和3年3月期以降における目標の達成に向けた取り組みを強化しております。

目標達成に向けて、安定的な収益基盤の確立と新規IP向けの継続投資に取り組んでまいります。

(億円)

指標	第36期 平成28年3月期	第37期 平成29年3月期	第38期 平成30年3月期	第39期 平成31年3月期	第41期以降 令和3年3月期以降
売上高	2,141	2,568	2,503	2,710	3,000～4,000
営業利益	260	312	381	245	400～500

#### 4 【経営上の重要な契約等】

該当事項はありません。

#### 5 【研究開発活動】

当社グループは、ゲーム開発プロセスの効率化・高品質化を目的とした研究開発、ゲーム開発に係る先端的技術の調査・研究を行っております。また、ゲームの新作タイトルの開発にあたっては、企画段階において様々な先端的技術を用いた試作を行っております。

当連結会計年度においては、デジタルエンタテインメント事業において2,008百万円の研究開発費を計上しております。

### 第3 【設備の状況】

#### 1 【設備投資等の概要】

当社グループは、長期的戦略に基づき将来的に利益の極大化が図れる分野に対して重点を置き、合わせて技術力の向上及び経営の効率化のための投資を行っております。当連結会計年度の設備投資は、9,581百万円であり、主なものは、アミューズメント事業に係る業務用ゲーム機器への投資、並びにデジタルエンタテインメント事業に係る開発機材及びデータセンターのネットワーク機器の購入によるものであります。セグメント別の内訳は、デジタルエンタテインメント事業3,342百万円、アミューズメント事業4,387百万円、出版事業18百万円、ライセンス・プロパティ等事業51百万円及び全社1,781百万円であります。

#### 2 【主要な設備の状況】

平成31年3月31日現在における各事業所の設備、投下資本ならびに従業員の配置状況は、次のとおりであります。

##### (1) 提出会社

事業所名 (所在地)	セグメントの名称	設備の内容	帳簿価額				従業員数 (人)
			建物及び 構築物 (百万円)	工具、器具 及び備品 (百万円)	土地 (百万円) (面積㎡)	合計 (百万円)	
本社 (東京都新宿区)	全社	本社設備等	224	5	— (—)	229	20 (—)

(注) 1 従業員数のうち臨時雇用者数は、年間平均人員を( )外数で記載しております。

2 上記の金額には消費税等は含まれておりません。

##### (2) 国内子会社

会社名	事業所名 (所在地)	セグメントの 名称	設備の内容	帳簿価額					従業員数 (人)	
				建物及び 構築物 (百万円)	工具、 器具及び 備品 (百万円)	アミュー ズメント 機器 (百万円)	土地 (百万円) (面積㎡)	その他 (百万円)		合計 (百万円)
株式会社スクウェア ・エニックス	本社 (東京都新宿 区)	デジタルエンタ テインメント事 業、アミューズ メント事業、出 版事業、ライ ツ・プロパティ 等事業、全社	本社及び開 発設備等	2,306	979	1	— (—)	—	3,286	2,433 (219)
	大阪事業所 (大阪府大阪 市北区)	デジタルエンタ テインメント事 業、出版事業、 ライセンス・プロ パティ等事業、全 社	開発設備等	250	90	—	— (—)	—	340	116 (—)
	その他	デジタルエンタ テインメント事 業、アミューズ メント事業、出 版事業、ライ ツ・プロパティ 等事業、全社	データセン ター等	111	2,314	—	— (—)	—	2,426	— (—)

会社名	事業所名 (所在地)	セグメントの 名称	設備の内容	帳簿価額						従業員数 (人)
				建物及び 構築物 (百万円)	工具、 器具及び 備品 (百万円)	アミュー ズメント 機器 (百万円)	土地 (百万円) (面積㎡)	その他 (百万円)	合計 (百万円)	
株式会社タイトー	本社 (東京都新宿区)	デジタルエンタ テインメント事 業、アミューズ メント事業、ラ イツ・プロパテ ィ等事業、全社	一般事務管 理及び営 業・販売設 備	73	61	2	— (—)	—	137	257 (67)
	厚木TLC (神奈川県厚 木市)	アミューズメン ト事業	アミューズ メント機器 のメンテナ ンス設備	35	2	0	— (—)	0	38	33 (8)
	大塚オフィス (東京都豊島 区)	同上	アミューズ メント機器 の開発・製 造設備	12	0	—	— (—)	—	12	42 (6)
	札幌オフィス 他(北海道地 区)	同上	営業・販売 設備	36	1	63	— (—)	—	102	4 (26)
	仙台オフィス 他(東北地 区)	同上	同上	102	2	124	171 (3,383)	—	401	16 (99)
	本社外事務所 他(関東・東 京地区)	同上	同上	1,388	35	1,566	3,463 (2,070)	60	6,515	91 (654)
	名古屋オフィ ス他(中部北 陸地区)	同上	同上	306	2	279	65 (776)	—	654	19 (141)
	大阪オフィス 他(関西地 区)	同上	同上	38	1	359	— (—)	—	399	26 (103)
	広島オフィス 他(中国四国 地区)	同上	同上	98	2	94	70 (643)	—	265	10 (70)
	福岡オフィス 他(九州地 区)	同上	同上	165	16	179	— (—)	5	366	20 (204)
	その他	全社	福利厚生施 設等	1	0	—	12 (7,091)	—	13	— (—)

- (注) 1 従業員数のうち臨時雇用者数は、年間平均人員を( )外数で記載しております。  
2 福利厚生施設等のその他の土地は、区分所有建物敷地の共有持分を含めております。

- (3) 在外子会社  
主要な設備はありません。

### 3 【設備の新設、除却等の計画】

当社グループの設備投資については、景気予測、業界動向、投資効率等を総合的に勘案して策定しております。設備計画は原則的に連結会社各社が個別に策定していますが、計画策定に当たってはグループ会議において提出会社を中心に調整を図っております。なお、当連結会計年度末における重要な設備の新設、除却等の計画はありません。



## 第4【提出会社の状況】

### 1【株式等の状況】

#### (1)【株式の総数等】

##### ①【株式の総数】

種類	発行可能株式総数(株)
普通株式	440,000,000
計	440,000,000

##### ②【発行済株式】

種類	事業年度末現在 発行数(株) (平成31年3月31日)	提出日現在 発行数(株) (令和元年6月24日)	上場金融商品取引所名 又は登録認可金融商品 取引業協会名	内容
普通株式	122,531,596	122,531,596	東京証券取引所 (市場第一部)	単元株式数は100株であります。
計	122,531,596	122,531,596	—	—

(注) 「提出日現在発行数」欄には、令和元年6月1日からこの有価証券報告書提出日までの新株予約権の行使により発行された株式数は含まれておりません。

## (2) 【新株予約権等の状況】

## ① 【ストックオプション制度の内容】

	2008年8月新株予約権 (株式報酬型ストックオプション)	2009年10月新株予約権 (株式報酬型ストックオプション)
決議年月日	平成20年7月31日	平成21年9月29日
付与対象者の区分及び人数	当社取締役 5名	当社取締役 5名
新株予約権の数※	37個	110個
新株予約権の目的となる株式の種類、内容及び数※	普通株式 3,700株	普通株式 11,000株
新株予約権の行使時の払込金額※	1円	1円
新株予約権の行使期間※	自 2008年8月22日 至 2028年8月21日	自 2009年10月22日 至 2029年10月21日
新株予約権の行使により株式を発行する場合の株式の発行価格及び資本組入額※	発行価格 3,172円 資本組入額 1,586円	発行価格 2,108円 資本組入額 1,054円
新株予約権の行使の条件※	<p>① 新株予約権者は、当社取締役の地位を喪失した日の翌日以降1年間（ただし、上記新株予約権の行使期間内とする。）に限り、新株予約権を行使することができる。</p> <p>② ①の規定に係らず、当社が消滅会社となる合併契約承認の議案、又は当社が完全子会社となる株式交換契約若しくは株式移転計画承認の議案につき当社の株主総会で承認された場合（株主総会決議が不要な場合は、当社の取締役会決議がなされた場合）であって、かつ、かかる議案承認の結果、新株予約権者が当社の取締役の地位を喪失する場合又は再編対象会社の新株予約権が交付されない場合、当該承認日の翌日から10日間に限り新株予約権を行使できる。</p> <p>③ 新株予約権者が死亡した場合は、相続人がこれを行使することができる。かかる相続人による新株予約権の行使の条件は、下記④の「新株予約権割当契約」に定めるところによる。</p> <p>④ その他の条件については、取締役会決議に基づき、当社と新株予約権者との間で締結する「新株予約権割当契約」に定めるところによる。</p>	
新株予約権の譲渡に関する事項※	譲渡による新株予約権の取得については、当社取締役会の決議による承認を要する。	
組織再編行為に伴う新株予約権の交付に関する事項※	組織再編行為の効力発生の時点において残存する新株予約権の新株予約権者に対し、それぞれの場合につき、会社法第236条第1項第8号のイからホまでに掲げる株式会社（以下、「再編対象会社」という。）の新株予約権を交付することとする。この場合において、新株予約権は消滅する。ただし、再編対象会社の新株予約権を交付する旨を、吸収合併契約、新設合併契約、吸収分割契約、新設分割計画、株式交換契約又は株式移転計画において定めた場合に限る。	

※ 当事業年度の末日（平成31年3月31日）における内容を記載しております。当事業年度の末日から提出日の前月末現在（令和元年5月31日）において、記載すべき内容が当事業年度の末日における内容から変更がないため、提出日の前月末現在に係る記載を省略しております。

(注) 当社が普通株式の株式分割又は株式併合を行う場合、次の算式により付与株式数を調整する。

調整後付与株式数＝調整前付与株式数×分割・併合の比率

また、当社が合併、会社分割、株式交換又は株式移転（以下総称して「合併等」という。）を行う場合、株式の無償割当てを行う場合、その他上記の付与株式数の調整を必要とする場合には、合併等、株式の無償割当ての条件等を勘案のうえ、合理的な範囲内で付与株式数を調整することができる。ただし、以上の調整により生じる1株未満の端数は切り捨てるものとする。なお、かかる調整は、新株予約権のうち、当該時点で権利行使されていないものについてのみ行われるものとする。

	2010年8月新株予約権 (株式報酬型ストックオプション)	2011年7月新株予約権 (株式報酬型ストックオプション)
決議年月日	平成22年7月29日	平成23年6月22日
付与対象者の区分及び人数	当社取締役 5名	当社取締役 5名
新株予約権の数※	160個	160個
新株予約権の目的となる株式の種類、内容及び数※	普通株式 16,000株	普通株式 16,000株
新株予約権の行使時の払込金額※	1円	1円
新株予約権の行使期間※	自 2010年8月24日 至 2030年8月23日	自 2011年7月22日 至 2031年7月21日
新株予約権の行使により株式を発行する場合の株式の発行価格及び資本組入額※	発行価格 1,465円 資本組入額 733円	発行価格 1,313円 資本組入額 657円
新株予約権の行使の条件※	<p>① 新株予約権者は、当社取締役の地位を喪失した日の翌日以降1年間（ただし、上記新株予約権の行使期間内とする。）に限り、新株予約権を行使することができる。</p> <p>② ①の規定に係らず、当社が消滅会社となる合併契約承認の議案、又は当社が完全子会社となる株式交換契約若しくは株式移転計画承認の議案につき当社の株主総会で承認された場合（株主総会決議が不要な場合は、当社の取締役会決議がなされた場合）であって、かつ、かかる議案承認の結果、新株予約権者が当社の取締役の地位を喪失する場合又は再編対象会社の新株予約権が交付されない場合、当該承認日の翌日から10日間に限り新株予約権を行使できる。</p> <p>③ 新株予約権者が死亡した場合は、相続人がこれを行使することができる。かかる相続人による新株予約権の行使の条件は、下記④の「新株予約権割当契約」に定めるところによる。</p> <p>④ その他の条件については、取締役会決議に基づき、当社と新株予約権者との間で締結する「新株予約権割当契約」に定めるところによる。</p>	
新株予約権の譲渡に関する事項※	譲渡による新株予約権の取得については、当社取締役会の決議による承認を要する。	
組織再編行為に伴う新株予約権の交付に関する事項※	組織再編行為の効力発生の時点において残存する新株予約権の新株予約権者に対し、それぞれの場合につき、会社法第236条第1項第8号のイからホまでに掲げる株式会社（以下、「再編対象会社」という。）の新株予約権を交付することとする。この場合において、新株予約権は消滅する。ただし、再編対象会社の新株予約権を交付する旨を、吸収合併契約、新設合併契約、吸収分割契約、新設分割計画、株式交換契約又は株式移転計画において定めた場合に限る。	

※ 当事業年度の末日（平成31年3月31日）における内容を記載しております。当事業年度の末日から提出日の前月末現在（令和元年5月31日）において、記載すべき内容が当事業年度の末日における内容から変更がないため、提出日の前月末現在に係る記載を省略しております。

(注) 当社が普通株式の株式分割又は株式併合を行う場合、次の算式により付与株式数を調整する。

調整後付与株式数＝調整前付与株式数×分割・併合の比率

また、当社が合併、会社分割、株式交換又は株式移転（以下総称して「合併等」という。）を行う場合、株式の無償割当てを行う場合、その他上記の付与株式数の調整を必要とする場合には、合併等、株式の無償割当ての条件等を勘案のうえ、合理的な範囲内で付与株式数を調整することができる。ただし、以上の調整により生じる1株未満の端数は切り捨てるものとする。なお、かかる調整は、新株予約権のうち、当該時点で権利行使されていないものについてのみ行われるものとする。

	2012年7月新株予約権 (株式報酬型ストックオプション)	2014年9月新株予約権 (株式報酬型ストックオプション)
決議年月日	平成24年6月26日	平成26年8月28日
付与対象者の区分及び人数	当社取締役 5名	当社取締役 6名
新株予約権の数※	160個	80個
新株予約権の目的となる株式の種類、内容及び数※	普通株式 16,000株	普通株式 8,000株
新株予約権の行使時の払込金額※	1円	1円
新株予約権の行使期間※	自 2012年7月27日 至 2032年7月26日	自 2014年9月26日 至 2034年9月25日
新株予約権の行使により株式を発行する場合の株式の発行価格及び資本組入額※	発行価格 949円 資本組入額 475円	発行価格 2,042円 資本組入額 1,021円
新株予約権の行使の条件※	<p>① 新株予約権者は、当社取締役の地位を喪失した日の翌日以降1年間（ただし、上記新株予約権の行使期間内とする。）に限り、新株予約権を行使することができる。</p> <p>② ①の規定に係らず、当社が消滅会社となる合併契約承認の議案、又は当社が完全子会社となる株式交換契約若しくは株式移転計画承認の議案につき当社の株主総会で承認された場合（株主総会決議が不要な場合は、当社の取締役会決議がなされた場合）であって、かつ、かかる議案承認の結果、新株予約権者が当社の取締役の地位を喪失する場合又は再編対象会社の新株予約権が交付されない場合、当該承認日の翌日から10日間に限り新株予約権を行使できる。</p> <p>③ 新株予約権者が死亡した場合は、相続人がこれを行使することができる。かかる相続人による新株予約権の行使の条件は、下記④の「新株予約権割当契約」に定めるところによる。</p> <p>④ その他の条件については、取締役会決議に基づき、当社と新株予約権者との間で締結する「新株予約権割当契約」に定めるところによる。</p>	
新株予約権の譲渡に関する事項※	譲渡による新株予約権の取得については、当社取締役会の決議による承認を要する。	
組織再編行為に伴う新株予約権の交付に関する事項※	組織再編行為の効力発生の時点において残存する新株予約権の新株予約権者に対し、それぞれの場合につき、会社法第236条第1項第8号のイからホまでに掲げる株式会社（以下、「再編対象会社」という。）の新株予約権を交付することとする。この場合において、新株予約権は消滅する。ただし、再編対象会社の新株予約権を交付する旨を、吸収合併契約、新設合併契約、吸収分割契約、新設分割計画、株式交換契約又は株式移転計画において定めた場合に限る。	

※ 当事業年度の末日（平成31年3月31日）における内容を記載しております。当事業年度の末日から提出日の前月末現在（令和元年5月31日）において、記載すべき内容が当事業年度の末日における内容から変更がないため、提出日の前月末現在に係る記載を省略しております。

(注) 当社が普通株式の株式分割又は株式併合を行う場合、次の算式により付与株式数を調整する。

調整後付与株式数＝調整前付与株式数×分割・併合の比率

また、当社が合併、会社分割、株式交換又は株式移転（以下総称して「合併等」という。）を行う場合、株式の無償割当てを行う場合、その他上記の付与株式数の調整を必要とする場合には、合併等、株式の無償割当ての条件等を勘案のうえ、合理的な範囲内で付与株式数を調整することができる。ただし、以上の調整により生じる1株未満の端数は切り捨てるものとする。なお、かかる調整は、新株予約権のうち、当該時点で権利行使されていないものについてのみ行われるものとする。

	2015年7月新株予約権 (株式報酬型ストックオプション)	2016年7月新株予約権 (株式報酬型ストックオプション)
決議年月日	平成27年6月24日	平成28年6月24日
付与対象者の区分及び人数	当社取締役 6名	当社取締役 6名
新株予約権の数※	110個	110個
新株予約権の目的となる株式の種類、内容及び数※	普通株式 11,000株	普通株式 11,000株
新株予約権の行使時の払込金額※	1円	1円
新株予約権の行使期間※	自 2015年7月17日 至 2035年7月16日	自 2016年7月21日 至 2036年7月20日
新株予約権の行使により株式を発行する場合の株式の発行価格及び資本組入額※	発行価格 2,865円 資本組入額 1,433円	発行価格 2,844円 資本組入額 1,422円
新株予約権の行使の条件※	<p>① 新株予約権者は、当社取締役の地位を喪失した日の翌日以降1年間（ただし、上記新株予約権の行使期間内とする。）に限り、新株予約権を行使することができる。</p> <p>② ①の規定に係らず、当社が消滅会社となる合併契約承認の議案、又は当社が完全子会社となる株式交換契約若しくは株式移転計画承認の議案につき当社の株主総会で承認された場合（株主総会決議が不要な場合は、当社の取締役会決議がなされた場合）であって、かつ、かかる議案承認の結果、新株予約権者が当社の取締役の地位を喪失する場合又は再編対象会社の新株予約権が交付されない場合、当該承認日の翌日から10日間に限り新株予約権を行使できる。</p> <p>③ 新株予約権者が死亡した場合は、相続人がこれを行使することができる。かかる相続人による新株予約権の行使の条件は、下記④の「新株予約権割当契約」に定めるところによる。</p> <p>④ その他の条件については、取締役会決議に基づき、当社と新株予約権者との間で締結する「新株予約権割当契約」に定めるところによる。</p>	
新株予約権の譲渡に関する事項※	譲渡による新株予約権の取得については、当社取締役会の決議による承認を要する。	
組織再編行為に伴う新株予約権の交付に関する事項※	組織再編行為の効力発生の時点において残存する新株予約権の新株予約権者に対し、それぞれの場合につき、会社法第236条第1項第8号のイからホまでに掲げる株式会社（以下、「再編対象会社」という。）の新株予約権を交付することとする。この場合において、新株予約権は消滅する。ただし、再編対象会社の新株予約権を交付する旨を、吸収合併契約、新設合併契約、吸収分割契約、新設分割計画、株式交換契約又は株式移転計画において定めた場合に限る。	

※ 当事業年度の末日（平成31年3月31日）における内容を記載しております。当事業年度の末日から提出日の前月末現在（令和元年5月31日）において、記載すべき内容が当事業年度の末日における内容から変更がないため、提出日の前月末現在に係る記載を省略しております。

(注) 当社が普通株式の株式分割又は株式併合を行う場合、次の算式により付与株式数を調整する。

調整後付与株式数＝調整前付与株式数×分割・併合の比率

また、当社が合併、会社分割、株式交換又は株式移転（以下総称して「合併等」という。）を行う場合、株式の無償割当てを行う場合、その他上記の付与株式数の調整を必要とする場合には、合併等、株式の無償割当ての条件等を勘案のうえ、合理的な範囲内で付与株式数を調整することができる。ただし、以上の調整により生じる1株未満の端数は切り捨てるものとする。なお、かかる調整は、新株予約権のうち、当該時点で権利行使されていないものについてのみ行われるものとする。

	2017年7月新株予約権 (株式報酬型ストックオプション)
決議年月日	平成29年6月23日
付与対象者の区分及び人数	当社取締役 6名
新株予約権の数※	110個
新株予約権の目的となる株式の種類、内容及び数※	普通株式 11,000株
新株予約権の行使時の払込金額※	1円
新株予約権の行使期間※	自 2017年7月20日 至 2037年7月19日
新株予約権の行使により株式を発行する場合の株式の発行価格及び資本組入額※	発行価格 3,188円 資本組入額 1,594円
新株予約権の行使の条件※	<p>① 新株予約権者は、当社取締役の地位を喪失した日の翌日以降1年間（ただし、上記新株予約権の行使期間内とする。）に限り、新株予約権を行使することができる。</p> <p>② ①の規定に係らず、当社が消滅会社となる合併契約承認の議案、又は当社が完全子会社となる株式交換契約若しくは株式移転計画承認の議案につき当社の株主総会で承認された場合（株主総会決議が不要な場合は、当社の取締役会決議がなされた場合）であって、かつ、かかる議案承認の結果、新株予約権者が当社の取締役の地位を喪失する場合又は再編対象会社の新株予約権が交付されない場合、当該承認日の翌日から10日間に限り新株予約権を行使できる。</p> <p>③ 新株予約権者が死亡した場合は、相続人がこれを行使することができる。かかる相続人による新株予約権の行使の条件は、下記④の「新株予約権割当契約」に定めるところによる。</p> <p>④ その他の条件については、取締役会決議に基づき、当社と新株予約権者との間で締結する「新株予約権割当契約」に定めるところによる。</p>
新株予約権の譲渡に関する事項※	譲渡による新株予約権の取得については、当社取締役会の決議による承認を要する。
組織再編行為に伴う新株予約権の交付に関する事項※	組織再編行為の効力発生の時点において残存する新株予約権の新株予約権者に対し、それぞれの場合につき、会社法第236条第1項第8号のイからホまでに掲げる株式会社（以下、「再編対象会社」という。）の新株予約権を交付することとする。この場合において、新株予約権は消滅する。ただし、再編対象会社の新株予約権を交付する旨を、吸収合併契約、新設合併契約、吸収分割契約、新設分割計画、株式交換契約又は株式移転計画において定めた場合に限る。

※ 当事業年度の末日（平成31年3月31日）における内容を記載しております。当事業年度の末日から提出日の前月末現在（令和元年5月31日）において、記載すべき内容が当事業年度の末日における内容から変更がないため、提出日の前月末現在に係る記載を省略しております。

(注) 当社が普通株式の株式分割又は株式併合を行う場合、次の算式により付与株式数を調整する。

調整後付与株式数＝調整前付与株式数×分割・併合の比率

また、当社が合併、会社分割、株式交換又は株式移転（以下総称して「合併等」という。）を行う場合、株式の無償割当てを行う場合、その他上記の付与株式数の調整を必要とする場合には、合併等、株式の無償割当ての条件等を勘案のうえ、合理的な範囲内で付与株式数を調整することができる。ただし、以上の調整により生じる1株未満の端数は切り捨てるものとする。なお、かかる調整は、新株予約権のうち、当該時点で権利行使されていないものについてのみ行われるものとする。

	2018年8月新株予約権 (株式報酬型ストックオプション)
決議年月日	平成30年8月7日
付与対象者の区分及び人数	当社取締役(監査等委員である取締役を除く。) 5名
新株予約権の数※	117個
新株予約権の目的となる株式の種類、内容及び数※	普通株式 11,700株
新株予約権の行使時の払込金額※	1円
新株予約権の行使期間※	自 2018年8月31日 至 2038年8月30日
新株予約権の行使により株式を発行する場合の株式の発行価格及び資本組入額※	発行価格 4,207円 資本組入額 2,104円
新株予約権の行使の条件※	<p>① 新株予約権者は、当社の取締役(監査等委員である取締役を除く。)の地位を喪失した日の翌日以降10日間(ただし、上記新株予約権の行使期間の期間内とする。)に限り、新株予約権を行使することができるものとする。</p> <p>② 上記①の規定に係らず、当社が消滅会社となる合併契約承認の議案、又は当社が完全子会社となる株式交換契約若しくは株式移転計画承認の議案につき当社の株主総会で承認された場合(株主総会決議が不要な場合は、当社の取締役会決議がなされた場合)であって、かつ、かかる議案承認の結果、新株予約権者が当社の取締役(監査等委員である取締役を除く。)の地位を喪失する場合又は再編対象会社の新株予約権が交付されない場合、当該承認日の翌日から10日間に限り新株予約権を行使することができる。</p> <p>③ 新株予約権者が死亡した場合は、相続人がこれを行使することができるものとする。かかる相続人による新株予約権の行使の条件は、下記④の「新株予約権割当契約」に定めるところによる。</p> <p>④ その他の条件については、取締役会決議に基づき、当社と新株予約権者との間で締結する「新株予約権割当契約」に定めるところによる。</p>
新株予約権の譲渡に関する事項※	譲渡による新株予約権の取得については、当社取締役会の決議による承認を要する。
組織再編行為に伴う新株予約権の交付に関する事項※	組織再編行為の効力発生の時点において残存する新株予約権の新株予約権者に対し、それぞれの場合につき、会社法第236条第1項第8号のイからホに掲げる株式会社(以下、「再編対象会社」という。)の新株予約権を交付することとする。この場合において、残存する新株予約権は消滅する。ただし、再編対象会社の新株予約権を交付する旨を、吸収合併契約、吸収分割契約、新設分割計画、株式交換契約又は株式移転計画において定めた場合に限る。

※ 当事業年度の末日(平成31年3月31日)における内容を記載しております。当事業年度の末日から提出日の前月末現在(令和元年5月31日)において、記載すべき内容が当事業年度の末日における内容から変更がないため、提出日の前月末現在に係る記載を省略しております。

(注) 当社が普通株式の株式分割又は株式併合を行う場合、次の算式により付与株式数を調整する。

調整後付与株式数 = 調整前付与株式数 × 分割・併合の比率

また、当社が合併、会社分割、株式交換又は株式移転(以下総称して「合併等」という。)を行う場合、株式の無償割当てを行う場合、その他上記の付与株式数の調整を必要とする場合には、合併等、株式の無償割当ての条件等を勘案のうえ、合理的な範囲内で付与株式数を調整することができる。ただし、以上の調整により生じる1株未満の端数は切り捨てるものとする。なお、かかる調整は、新株予約権のうち、当該時点で権利行使されていないものについてのみ行われるものとする。

	2019年7月新株予約権 (株式報酬型ストックオプション)
決議年月日	令和元年6月21日
付与対象者の区分及び人数	当社取締役(監査等委員である取締役を除く。) 5名
新株予約権の数	181個
新株予約権の目的となる株式の種類、内容及び数	普通株式 18,100株
新株予約権の行使時の払込金額	1円
新株予約権の行使期間	自 2019年7月18日 至 2039年7月17日
新株予約権の行使の条件	<p>① 新株予約権者は、当社の取締役(監査等委員である取締役を除く。)の地位を喪失した日の翌日以降10日間(ただし、上記新株予約権の行使期間の期間内とする。)に限り、新株予約権を行使することができるものとする。</p> <p>② 上記①の規定に係らず、当社が消滅会社となる合併契約承認の議案、又は当社が完全子会社となる株式交換契約若しくは株式移転計画承認の議案につき当社の株主総会で承認された場合(株主総会決議が不要な場合は、当社の取締役会決議がなされた場合)であって、かつ、かかる議案承認の結果、新株予約権者が当社の取締役(監査等委員である取締役を除く。)の地位を喪失する場合又は再編対象会社の新株予約権が交付されない場合、当該承認日の翌日から10日間に限り新株予約権を行使することができる。</p> <p>③ 新株予約権者が死亡した場合は、相続人がこれを行使することができるものとする。かかる相続人による新株予約権の行使の条件は、下記④の「新株予約権割当契約」に定めるところによる。</p> <p>④ その他の条件については、当社と新株予約権者との間で締結する「新株予約権割当契約」に定めるところによる。</p>
新株予約権の譲渡に関する事項	譲渡による新株予約権の取得については、当社取締役会の決議による承認を要する。
組織再編行為に伴う新株予約権の交付に関する事項	組織再編行為の効力発生の時点において残存する新株予約権の新株予約権者に対し、それぞれの場合につき、会社法第236条第1項第8号のイからホに掲げる株式会社(以下、「再編対象会社」という。)の新株予約権を交付することとする。この場合において、残存する新株予約権は消滅する。ただし、再編対象会社の新株予約権を交付する旨を、吸収合併契約、吸収分割契約、新設分割計画、株式交換契約又は株式移転計画において定めた場合に限る。

(注) 当社が普通株式の株式分割又は株式併合を行う場合、次の算式により付与株式数を調整する。

調整後付与株式数 = 調整前付与株式数 × 分割・併合の比率

また、当社が合併、会社分割、株式交換又は株式移転(以下総称して「合併等」という。)を行う場合、株式の無償割当てを行う場合、その他上記の付与株式数の調整を必要とする場合には、合併等、株式の無償割当ての条件等を勘案のうえ、合理的な範囲内で付与株式数を調整することができる。ただし、以上の調整により生じる1株未満の端数は切り捨てるものとする。なお、かかる調整は、新株予約権のうち、当該時点で権利行使されていないものについてのみ行われるものとする。



	2015年7月新株予約権（ストックオプション）
決議年月日	平成27年6月24日
付与対象者の区分及び人数	当社使用人 4名、子会社取締役及び従業員 14名
新株予約権の数※	369個[349個]
新株予約権の目的となる株式の種類、内容及び数※	普通株式 36,900株[34,900株]
新株予約権の行使時の払込金額※	3,150円
新株予約権の行使期間※	自 2017年6月25日 至 2020年6月24日
新株予約権の行使により株式を発行する場合の株式の発行価格及び資本組入額※	発行価格 4,035円 資本組入額 2,018円
新株予約権の行使の条件※	<p>① 新株予約権者は、新株予約権の権利行使の時点において、当社又は当社子会社の取締役、従業員その他これに準ずる地位にある場合に限り、新株予約権を行使することができる。ただし、当該新株予約権者が、当社又は当社子会社の取締役の任期満了による退任、当社又は当社子会社の従業員の定年による退職、その他正当な事由により、当社又は当社子会社の取締役、又は従業員その他これに準ずる地位を喪失した場合はこの限りではない。また、米国カリフォルニア州に在住する者については、自己の都合によりその地位を退いた場合はその日より30日以内において、重度の障害によりその地位を退いた場合はその日より6カ月以内において、それぞれ新株予約権を行使できる。</p> <p>② 新株予約権者が死亡した場合、新株予約権者の相続人（以下「相続人」という。）は新株予約権を承継し、取締役会決議に基づき、当社と新株予約権者との間で締結する「新株予約権割当契約」の規定及び当社が別途定める条件に従って、また、相続人が「新株予約権割当契約」の規定に従うことを合意することを条件として、新株予約権者が死亡した日から1年間に限り承継した新株予約権を行使することができるものとする。新株予約権者に相続人がいない場合には、新株予約権者の死亡と同時に当該新株予約権者の有していた未行使の新株予約権全部は行使できなくなるものとする。</p> <p>③ 新株予約権1個の一部は行使することはできないものとする。</p> <p>④ その他の権利行使の条件については、当社と新株予約権との間で締結する「新株予約権割当契約」において定めるものとする。</p>
新株予約権の譲渡に関する事項※	譲渡による新株予約権の取得については、当社取締役会の決議による承認を要する。
組織再編行為に伴う新株予約権の交付に関する事項※	組織再編行為の効力発生の時点において残存する新株予約権を保有する新株予約権者に対し、それぞれの場合につき、会社法第236条第1項第8号のイからホまでに掲げる株式会社（以下「再編対象会社」という。）の新株予約権を交付することとする。ただし、再編対象会社の新株予約権を交付する旨を、吸収合併契約、新設合併契約、吸収分割契約、新設分割計画、株式交換契約又は株式移転計画において定めた場合に限る。

※ 当事業年度の末日（平成31年3月31日）における内容を記載しております。当事業年度の末日から提出日の前月末現在（令和元年5月31日）にかけて変更された事項については、提出日の前月末現在における内容を[ ]内に記載しており、その他の事項については当事業年度の末日における内容から変更はありません。

（注）当社が普通株式の株式分割（当社普通株式の株式無償割当てを含む。以下、株式分割の記載につき同じ。）又は株式併合を行う場合、次の算式により付与株式数を調整するものとする。ただし、かかる調整は、新株予約権のうち、当該時点で行使されていない新株予約権の目的である株式の数について行われ、調整の結果生じる1株未満の端数については、これを切り捨てるものとする。

調整後付与株式数＝調整前付与株式数×株式分割・株式併合の比率

調整後付与株式数は、株式分割の場合は、当該株式分割の基準日の翌日（基準日を定めないときは、その効力発生日）以降、株式併合の場合は、その効力発生日以降、これを適用する。ただし、剰余金の額を減少して資本金又は資本準備金を増加する議案が当社株主総会において承認されることを条件として株式分割が行われる場合で、当該

株主総会の終結の日以前の日を株式分割のための基準日とする場合は、調整後付与株式数は、当該株主総会の終結の日の翌日以降これを適用する。

また、上記の他、割当日後に合併、会社分割、株式交換又は株式移転（以下、「合併等」という。）を行う場合、その他上記の付与株式数の調整を必要とするやむを得ない事由が生じた場合、当社は、合併等の条件等を勘案のうえ、合理的な範囲で付与株式数の調整を行う。

	2016年7月新株予約権 (ストックオプション)	2017年8月新株予約権 (ストックオプション)
決議年月日	平成28年6月24日	平成29年8月4日
付与対象者の区分及び人数	当社使用人 5名 子会社取締役及び従業員 16名	当社使用人 5名 子会社取締役及び従業員 18名
新株予約権の数※	1,003個[983個]	1,640個[1,610個]
新株予約権の目的となる株式の種類、内容及び数※	普通株式 100,300株[98,300株]	普通株式 164,000株[161,000株]
新株予約権の行使時の払込金額※	3,290円	3,820円
新株予約権の行使期間※	自 2018年6月25日 至 2021年6月24日	自 2019年8月5日 至 2022年8月4日
新株予約権の行使により株式を発行する場合の株式の発行価格及び資本組入額※	発行価格 4,186円 資本組入額 2,093円	発行価格 4,581円 資本組入額 2,291円
新株予約権の行使の条件※	<p>① 新株予約権者は、新株予約権の権利行使の時点において、当社又は当社子会社の取締役、従業員その他これに準ずる地位にある場合に限り、新株予約権を行使することができる。ただし、当該新株予約権者が、当社又は当社子会社の取締役の任期満了による退任、当社又は当社子会社の従業員の定年による退職、その他正当な事由により、当社又は当社子会社の取締役、又は従業員その他これに準ずる地位を喪失した場合はこの限りではない。また、国外に居住する者については、居住する国又は州の法令に基づき、その地位の喪失後も新株予約権の行使が許容される場合、当該法令の範囲内で新株予約権を行使できる。</p> <p>② 新株予約権者が死亡した場合、新株予約権者の相続人（以下、「相続人」という。）は新株予約権を承継し、取締役会決議に基づき、当社と新株予約権者との間で締結する「新株予約権割当契約」の規定及び当社が別途定める条件に従って、また、相続人が「新株予約権割当契約」の規定に従うことを合意することを条件として、新株予約権者が死亡した日から1年間に限り承継した新株予約権を行使できるものとする。新株予約権者に相続人がいない場合には、新株予約権者の死亡と同時に当該新株予約権者の有していた未行使の新株予約権全部は行使できなくなるものとする。</p> <p>③ 新株予約権1個の一部を行使することはできないものとする。</p> <p>④ その他の権利行使の条件については、当社と新株予約権者との間で締結する「新株予約権割当契約」において定めるものとする。</p>	
新株予約権の譲渡に関する事項※	譲渡による新株予約権の取得については、当社取締役会の決議による承認を要する。	
組織再編行為に伴う新株予約権の交付に関する事項※	組織再編行為の効力発生の時点において残存する新株予約権を保有する新株予約権者に対し、それぞれの場合につき、会社法第236条第1項第8号のイからホまでに掲げる株式会社（以下、「再編対象会社」という。）の新株予約権を交付することとする。ただし、再編対象会社の新株予約権を交付する旨を、吸収合併契約、新設合併契約、吸収分割契約、新設分割計画、株式交換契約又は株式移転計画において定めた場合に限る。	

※ 当事業年度の末日（平成31年3月31日）における内容を記載しております。当事業年度の末日から提出日の前月末現在（令和元年5月31日）にかけて変更された事項については、提出日の前月末現在における内容を[ ]内に記載しており、その他の事項については当事業年度の末日における内容から変更はありません。

(注) 当社が普通株式の株式分割（当社普通株式の株式無償割当てを含む。以下、株式分割の記載につき同じ。）又は株式併合を行う場合、次の算式により付与株式数を調整するものとする。ただし、かかる調整は、新株予約権のうち、当該時点で行使されていない新株予約権の目的である株式の数について行われ、調整の結果生じる1株未満の端数については、これを切り捨てるものとする。

調整後付与株式数＝調整前付与株式数×株式分割・株式併合の比率

調整後付与株式数は、株式分割の場合は、当該株式分割の基準日の翌日（基準日を定めないときは、その効力発生日）以降、株式併合の場合は、その効力発生日以降、これを適用する。ただし、剰余金の額を減少して資本金又は資本準備金を増加する議案が当社株主総会において承認されることを条件として株式分割が行われる場合で、当該

株主総会の終結の日以前の日を株式分割のための基準日とする場合は、調整後付与株式数は、当該株主総会の終結の日の翌日以降これを適用する。

また、上記の他、割当日後に合併、会社分割、株式交換又は株式移転（以下、「合併等」という。）を行う場合、その他上記の付与株式数の調整を必要とするやむを得ない事由が生じた場合、当社は、合併等の条件等を勘案のうえ、合理的な範囲で付与株式数の調整を行う。

2018年8月新株予約権（ストックオプション）	
決議年月日	平成30年8月7日
付与対象者の区分及び人数	当社子会社取締役及び従業員 24名
新株予約権の数※	1,242個[1,231個]
新株予約権の目的となる株式の種類、内容及び数※	普通株式 124,200株[123,100株]
新株予約権の行使時の払込金額※	5,205円
新株予約権の行使期間※	自 2020年8月8日 至 2023年8月7日
新株予約権の行使により株式を発行する場合の株式の発行価格及び資本組入額※	発行価格 5,994円 資本組入額 2,997円
新株予約権の行使の条件※	<p>① 新株予約権者は、新株予約権の権利行使の時点において、当社又は当社子会社の取締役、従業員その他これに準ずる地位にある場合に限り、新株予約権を行使することができる。ただし、当該新株予約権者が、当社又は当社子会社の取締役の任期満了による退任、当社又は当社子会社の従業員の定年による退職、その他正当な事由により、当社又は当社子会社の取締役、又は従業員その他これに準ずる地位を喪失した場合はこの限りでない。また、国外に居住する者については、居住する国又は州の法令に基づき、その地位の喪失後も新株予約権の行使が許容される場合、当該法令の範囲内で新株予約権を行使することができる。</p> <p>② 新株予約権者が死亡した場合、新株予約権者の相続人（以下、「相続人」という。）は新株予約権を承継し、取締役会決議に基づき、当社と新株予約権者との間で締結する「新株予約権割当契約」の規定及び当社が別途定める条件に従って、また、相続人が「新株予約権割当契約」の規定に従うことを合意することを条件として、新株予約権者が死亡した日から1年間に限り承継した新株予約権を行使することができるものとする。新株予約権者に相続人がいない場合には、新株予約権者の死亡と同時に当該新株予約権者の有していた新株予約権全部は行使することができなくなるものとする。</p> <p>③ 新株予約権1個の一部を行使することはできないものとする。</p> <p>④ その他の権利行使の条件については、当社と新株予約権者との間で締結する「新株予約権割当契約」において定めるところによる。</p>
新株予約権の譲渡に関する事項※	譲渡による新株予約権の取得については、当社取締役会の決議による承認を要する。
組織再編行為に伴う新株予約権の交付に関する事項※	組織再編行為の効力発生の時点において残存する新株予約権を保有する新株予約権者に対し、それぞれの場合につき、会社法236条第1項第8号のイからホまでに掲げる株式会社（以下、「再編対象会社」という。）の新株予約権をそれぞれ交付することとする。この場合において、残存新株予約権は消滅するものとする。ただし、再編対象会社の新株予約権を交付する旨を、吸収合併契約、新設合併契約、吸収分割契約、新設分割計画、株式交換契約又は株式移転計画において定めた場合に限る。

※ 当事業年度の末日（平成31年3月31日）における内容を記載しております。当事業年度の末日から提出日の前月末現在（令和元年5月31日）にかけて変更された事項については、提出日の前月末現在における内容を〔 〕内に記載しており、その他の事項については当事業年度の末日における内容から変更はありません。

（注） 当社が普通株式の株式分割（当社普通株式の株式無償割当てを含む。以下、株式分割の記載につき同じ。）又は株式併合を行う場合、次の算式により付与株式数を調整するものとする。ただし、かかる調整は、新株予約権のうち、当該時点で行使されていない新株予約権の目的である株式の数について行われ、調整の結果生じる1株未満の端数については、これを切り捨てるものとする。

調整後付与株式数＝調整前付与株式数×株式分割・株式併合の比率

調整後付与株式数は、株式分割の場合は、当該株式分割の基準日の翌日（基準日を定めないときは、その効力発生日）以降、株式併合の場合は、その効力発生日以降、これを適用する。ただし、剰余金の額を減少して資本金又は資本準備金を増加する議案が当社株主総会において承認されることを条件として株式分割が行われる場合で、当該

株主総会の終結の日以前の日を株式分割のための基準日とする場合は、調整後付与株式数は、当該株主総会の終結の日の翌日以降これを適用する。

また、上記の他、割当日後に合併、会社分割、株式交換又は株式移転（以下、「合併等」という。）を行う場合、その他上記の付与株式数の調整を必要とするやむを得ない事由が生じた場合、当社は、合併等の条件等を勘案のうえ、合理的な範囲で付与株式数の調整を行う。

	2019年7月新株予約権（ストックオプション）
決議年月日	令和元年6月21日
付与対象者の区分及び人数	当社子会社取締役及び従業員 22名
新株予約権の数	1,901個
新株予約権の目的となる株式の種類、内容及び数	普通株式 190,100株
新株予約権の行使期間	自 2021年6月22日 至 2024年6月21日
新株予約権の行使の条件	<p>① 新株予約権者は、新株予約権の権利行使の時点において、当社又は当社子会社の取締役、従業員その他これに準ずる地位にある場合に限り、新株予約権を行使することができる。ただし、当該新株予約権者が、当社又は当社子会社の取締役の任期満了による退任、当社又は当社子会社の従業員の定年による退職、その他正当な事由により、当社又は当社子会社の取締役、又は従業員その他これに準ずる地位を喪失した場合はこの限りでない。また、国外に居住する者については、居住する国又は州の法令に基づき、その地位の喪失後も新株予約権の行使が許容される場合、当該法令の範囲内で新株予約権を行使することができる。</p> <p>② 新株予約権者が死亡した場合、新株予約権者の相続人（以下、「相続人」という。）は新株予約権を承継し、当社と新株予約権者との間で締結する「新株予約権割当契約」の規定及び当社が別途定める条件に従って、また、相続人が「新株予約権割当契約」の規定に従うことを合意することを条件として、新株予約権者が死亡した日から1年間に限り承継した新株予約権を行使することができるものとする。新株予約権者に相続人がいない場合には、新株予約権者の死亡と同時に当該新株予約権者の有していた新株予約権全部は行使することができなくなるものとする。</p> <p>③ 新株予約権1個の一部を行使することはできないものとする。</p> <p>④ その他の権利行使の条件については、当社と新株予約権者との間で締結する「新株予約権割当契約」において定めるところによる。</p>
新株予約権の譲渡に関する事項	譲渡による新株予約権の取得については、当社取締役会の決議による承認を要する。
組織再編行為に伴う新株予約権の交付に関する事項	組織再編行為の効力発生の時点において残存する新株予約権を保有する新株予約権者に対し、それぞれの場合につき、会社法236条第1項第8号のイからホまでに掲げる株式会社（以下、「再編対象会社」という。）の新株予約権をそれぞれ交付することとする。この場合において、残存新株予約権は消滅するものとする。ただし、再編対象会社の新株予約権を交付する旨を、吸収合併契約、新設合併契約、吸収分割契約、新設分割計画、株式交換契約又は株式移転計画において定めた場合に限る。

(注) 当社が普通株式の株式分割（当社普通株式の株式無償割当てを含む。以下、株式分割の記載につき同じ。）又は株式併合を行う場合、次の算式により付与株式数を調整するものとする。ただし、かかる調整は、新株予約権のうち、当該時点で行使されていない新株予約権の目的である株式の数について行われ、調整の結果生じる1株未満の端数については、これを切り捨てるものとする。

調整後付与株式数＝調整前付与株式数×株式分割・株式併合の比率

調整後付与株式数は、株式分割の場合は、当該株式分割の基準日の翌日（基準日を定めないときは、その効力発生日）以降、株式併合の場合は、その効力発生日以降、これを適用する。ただし、剰余金の額を減少して資本金又は資本準備金を増加する議案が当社株主総会において承認されることを条件として株式分割が行われる場合で、当該株主総会の終結の日以前の日を株式分割のための基準日とする場合は、調整後付与株式数は、当該株主総会の終結の日の翌日以降これを適用する。

また、上記の他、割当日後に合併、会社分割、株式交換又は株式移転（以下、「合併等」という。）を行う場合、その他上記の付与株式数の調整を必要とするやむを得ない事由が生じた場合、当社は、合併等の条件等を勘案のうえ、合理的な範囲で付与株式数の調整を行う。

②【ライツプランの内容】

該当事項はありません。

③【その他の新株予約権等の状況】

該当事項はありません。



## (3) 【行使価額修正条項付新株予約権付社債券等の行使状況等】

該当事項はありません。

## (4) 【発行済株式総数、資本金等の推移】

年月日	発行済株式 総数増減数 (株)	発行済株式 総数残高 (株)	資本金増減額 (百万円)	資本金残高 (百万円)	資本準備金 増減額 (百万円)	資本準備金 残高 (百万円)
平成26年4月1日～ 平成27年3月31日 (注) 1	6,657,200	122,232,896	8,312	23,680	8,312	52,915
平成27年4月1日～ 平成28年3月31日 (注) 2	66,600	122,299,496	72	23,753	72	52,988
平成28年4月1日～ 平成29年3月31日 (注) 2	73,900	122,373,396	74	23,828	74	53,063
平成29年4月1日～ 平成30年3月31日 (注) 2	25,500	122,398,896	40	23,868	40	53,103
平成30年4月1日～ 平成31年3月31日 (注) 2	132,700	122,531,596	171	24,039	171	53,274

(注) 1 新株予約権（ストックオプション）の行使及び新株予約権付社債の権利行使による増加であります。

2 新株予約権（ストックオプション）の行使による増加であります。

3 平成31年4月1日から令和元年5月31日までの間における、新株予約権（ストックオプション）の行使はありません。

## (5) 【所有者別状況】

平成31年3月31日現在

区分	株式の状況（1単元の株式数100株）								単元未満 株式の状況 (株)
	政府及び 地方公共 団体	金融機関	金融商品 取引業者	その他の 法人	外国法人等		個人 その他	計	
					個人以外	個人			
株主数（人）	-	44	38	72	377	22	15,334	15,887	-
所有株式数 (単元)	-	265,620	13,897	73,716	504,450	74	363,593	1,221,350	396,596
所有株式数の割 合（%）	-	21.75	1.14	6.04	41.30	0.01	29.77	100.00	-

(注) 1 自己株式3,324,632株は、「個人その他」に33,246単元、「単元未満株式の状況」に32株を含めて記載しております。なお、自己株式3,324,632株は株主名簿記載上の株式数であり、平成31年3月31日現在の実保有株式数は3,324,532株であります。

2 上記「その他の法人」及び「単元未満株式の状況」の欄には、証券保管振替機構名義の株式がそれぞれ11単元及び52株含まれております。

## (6) 【大株主の状況】

平成31年3月31日現在

氏名又は名称	住所	所有株式数 (千株)	発行済株式 (自己株式を 除く。)の総 数に対する所 有株式数の割 合(%)
福嶋 康博	東京都渋谷区	23,626	19.81
日本マスタートラスト信託銀行株式会社 (信託口)	東京都港区浜松町2丁目11番3号	7,244	6.07
株式会社福嶋企画	東京都渋谷区初台2丁目16-18	6,763	5.67
日本トラスティ・サービス信託銀行株式会 社(信託口)	東京都中央区晴海1丁目8-11	6,678	5.60
JP MORGAN CHASE BANK 380752 (常任代理人 株式会社みずほ銀行決済営業部)	25 BANK STREET, CANARY WHARF, LONDON, E14 5JP, UNITED KINGDOM (東京都港区港南 2丁目15-1 品川インターシティA棟)	6,448	5.40
MSIP CLIENT SECURITIES (常任代理人 モ ルガン・スタンレーMUFG証券株式会社)	25 Cabot Square, Canary Wharf, London E14 4QA, U.K. (東京都千代田区大手町1丁 目9-7 大手町フィナンシャルシティ サ ウスタワー)	3,198	2.68
日本トラスティ・サービス信託銀行株式会 社(信託口9)	東京都中央区晴海1丁目8-11	2,728	2.28
DNB BANK ASA-VERDIPAPIRFONDET DNB TEKNOLOGI (常任代理人シティバンク、エ ス・エイ東京支店)	DRONNING EUFEMIAS GATE 30 OSLO NO 191 (東京都新宿区新宿6丁目27番30号)	2,621	2.19
MSCO CUSTOMER SECURITIES (常任代理人 モルガン・スタンレーMUFG証券株式会社)	1585 Broadway New York, New York 10036, U.S.A. (東京都千代田区大手町1丁 目9-7 大手町フィナンシャルシティ サ ウスタワー)	2,050	1.72
宮本 雅史	東京都渋谷区	2,020	1.69
計	—	63,380	53.16

(注) 1 平成31年3月22日で公衆の縦覧に供されている大量保有報告書において、インベスコ・アセット・マネジメン  
ト株式会社、Invesco Hong Kong Limited及びInvesco Asset Management Limitedが平成31年3月15日現在で  
以下の株式を所有している旨が記載されているものの、当社として平成31年3月31日現在における実質所有株  
式数の確認ができませんので、上記大株主の状況には含めておりません。なお、その大量保有報告書の内容は  
次のとおりであります。

氏名又は名称	住所	保有株券等の数 (千株)	株券等保有割合 (%)
インベスコ・アセット・マネジメント株 式会社	東京都港区六本木六丁目10番1号 六本木ヒルズ森タワー14階	5,832	4.76
Invesco Hong Kong Limited	41/F, Champion Tower, Three Garden Road, Central, Hong Kong	164	0.13
Invesco Asset Management Limited	Perpetual Park, Perpetual Park Drive, Henley-on-Thames, Oxfordshire, RG9 1HH, United Kingdom	431	0.35
合計		6,429	5.25

- 2 平成29年12月27日付で公衆の縦覧に供されている大量保有報告書において、アヤル・ファースト・インベストメント・カンパニー (Ayar First Investment Company) が平成29年12月20日現在で以下の株式を所有している旨が記載されているものの、当社として平成31年3月31日現在における実質所有株式数の確認ができませんので、上記大株主の状況には含めておりません。なお、その大量保有報告書の内容は次のとおりであります。

氏名又は名称	住所	保有株券等の数 (千株)	株券等保有割合 (%)
アヤル・ファースト・インベストメント・カンパニー (Ayar First Investment Company)	サウジアラビア王国、11452 リヤド市、私書箱6847 (P.O. Box 6847, Riyadh 11452, the Kingdom of Soudi Arabia)	6,150	5.03
合計		6,150	5.03

## (7) 【議決権の状況】

## ① 【発行済株式】

平成31年3月31日現在

区分	株式数 (株)	議決権の数 (個)	内容
無議決権株式	—	—	—
議決権制限株式 (自己株式等)	—	—	—
議決権制限株式 (その他)	—	—	—
完全議決権株式 (自己株式等)	普通株式 3,324,500	—	—
完全議決権株式 (その他)	普通株式 118,810,500	1,188,105	—
単元未満株式	普通株式 396,596	—	1 単元 (100株) 未満の株式
発行済株式総数	122,531,596	—	—
総株主の議決権	—	1,188,105	—

(注) 1 「完全議決権株式 (その他)」の欄には、証券保管振替機構名義の株式が1,100株 (議決権の数11個) が含まれております。

2 「単元未満株式」の欄には、当社所有の自己株式32株が含まれております。

## ② 【自己株式等】

平成31年3月31日現在

所有者の氏名 又は名称	所有者の住所	自己名義 所有株式数 (株)	他人名義 所有株式数 (株)	所有株式数 の合計 (株)	発行済株式 総数に対する 所有株式数 の割合 (%)
株式会社スクウェア・エニックス・ホールディングス	東京都新宿区新宿六丁目27番30号	3,324,500	—	3,324,500	2.71
計	—	3,324,500	—	3,324,500	2.71

(注) 上記のほか、株主名簿上は当社名義となっておりますが実質的に所有していない株式が100株 (議決権の数1個) あります。なお、当該株式数は上記「発行済株式」の「完全議決権株式 (その他)」の欄の普通株式に含まれております。

## 2 【自己株式の取得等の状況】

### 【株式の種類等】

会社法第155条第7号に該当する普通株式の取得

#### (1) 【株主総会決議による取得の状況】

該当事項はありません。

#### (2) 【取締役会決議による取得の状況】

該当事項はありません。

#### (3) 【株主総会決議又は取締役会決議に基づかないものの内容】

区分	株式数 (株)	価額の総額 (円)
当事業年度における取得自己株式	1,815	8,754,215
当期間における取得自己株式	244	922,460

(注) 当期間における取得自己株式には、令和元年6月1日から有価証券報告書提出日までの単元未満株式の買取りによる株式は含まれておりません。

#### (4) 【取得自己株式の処理状況及び保有状況】

区分	当事業年度		当期間	
	株式数 (株)	処分価額の総額 (円)	株式数 (株)	処分価額の総額 (円)
引き受ける者の募集を行った取得自己株式	—	—	—	—
消却の処分を行った取得自己株式	—	—	—	—
合併、株式交換、会社分割に係る移転を行った取得自己株式	—	—	—	—
その他 (新株予約権行使の権利行使)	1,700	7,116,200	—	—
その他 (単元未満株式の売渡請求による売渡)	42	140,418	—	—
保有自己株式数	3,324,532	—	3,324,776	—

(注) 当期間における新株予約権の権利行使、単元未満株式の売渡請求による売渡及び保有自己株式数には、令和元年6月1日から有価証券報告書提出日までの取引は含まれておりません。

### 3 【配当政策】

当社グループは、株主に対する利益還元を経営の重要政策の一つとして位置づけております。まず、既存事業の拡大、新規事業の開発、事業構造の改革等、当社グループの企業価値を高めるための投資を優先し、そのための内部留保を確保します。内部留保後の資金については、配当を通じた株主への還元を重視し、業績連動と安定還元の最適なバランスを旨とした利益還元に努めてまいります。配当額につきましては、連結配当性向30%を目安としつつ、投資と分配のバランスを総合的に勘案して決定しております。

当社は、中間配当と期末配当の年2回の剰余金の配当を行うことを基本方針としており、当期の配当につきましては、年間配当額47円（中間10円、期末37円）となりました。

これらの剰余金の当期における配当の決定機関は、期末配当については株主総会又は取締役会、中間配当については取締役会であります。

当社は、会社法第454条に基づき、取締役会の決議により、毎年9月30日を基準日として、中間配当ができる旨を定款に定めております。

また、当社は、会社法第459条に基づき、取締役会の決議をもって剰余金の配当等を行うことができる旨を定款に定めております。

なお、当事業年度に係る剰余金の配当は以下のとおりであります。

決議年月日	配当金の総額 (百万円)	1株当たり配当額 (円)
平成30年11月7日 取締役会決議	1,192	10
令和元年5月17日 取締役会決議	4,410	37

#### 4 【コーポレート・ガバナンスの状況等】

##### (1) 【コーポレート・ガバナンスの概要】

###### ① コーポレート・ガバナンスに関する基本的な考え方

当社は、多彩なコンテンツ／サービス事業を展開しているスクウェア・エニックス・グループを統括する純粋持株会社であり、迅速、透明かつ健全な経営体制のもと、株主・顧客・取引先・従業員・社会等当社が関わるすべてのステークホルダーの利益を尊重し、良好な関係性を維持することが、当社グループの持続的成長と中長期的な企業価値最大化の実現に必要な不可欠なものとして認識しております。そのため、当社は、コーポレート・ガバナンスの充実・強化が重要な経営課題であると認識しており、グループとして継続的に取り組んでおります。

###### ② 企業統治の体制の概要及び当該体制を採用する理由

当社は、企業統治の一層の充実を図ることを目的に、平成30年6月22日開催の第38回定時株主総会の決議を経て、監査等委員会設置会社に移行いたしました。社外取締役のみで構成する監査等委員会を設置することにより、経営に対する監査・監督機能の強化を図っております。

さらに、経営と執行の分離を明確にするため、取締役会は社外取締役を中心とした構成としてモニタリング機能を強化する一方、重要な業務執行の決定につき取締役会から取締役に委任できるよう定款に規定したうえで、業務執行権限を代表取締役に集約し、業務執行の効率化・迅速化を図る体制を整備しております。

当社は、取締役（監査等委員である取締役を除く。）5名（うち社外取締役3名）及び監査等委員である取締役3名（全員社外取締役、うち常勤1名）が在任しており、社外取締役全員を東京証券取引所の定めに基づく独立役員に指定しております。また、取締役（監査等委員である取締役を除く。）の任期は1年、監査等委員である取締役の任期は2年としております。

取締役会は、原則として月1回開催し、各取締役による検討・意見交換などにより相互牽制機能を十分に高めつつ、活性化が図られております。また、役員報酬及び取締役候補者の決定に係る客観性と透明性を確保するため、社外取締役及び代表取締役社長を構成員とする「報酬・指名委員会」を任意で設置し、役員報酬制度の基本方針及び取締役（監査等委員である取締役を除く。）の個別報酬額並びに取締役候補者の指名基準を、当該委員会において決定しております。

監査等委員会は、原則として月1回開催し、監査等委員会監査等基準に準拠し、内部統制システムの構築・運用状況等を踏まえたうえで、内部統制部門と連携しつつ、取締役の職務執行の適法性や妥当性に関する監査を行っております。なお、監査等委員の中には財務及び会計に関する相当程度の知見を有する者がおります。

当社は、取締役会において、「内部統制システム構築に関する基本方針」を決議し、これを維持・推進することで、監査・監督機能の徹底を図り、業務執行が法令及び定款に適合することを確保するとともに、取締役の職務執行の効率化を推進しております。

さらに、コンプライアンス体制の徹底を図るため、「経営指針」及び「行動規範」においてコンプライアンスの重要性を明確化するとともに、内部統制委員会及び内部通報制度を設置し、全社的なコンプライアンスの取り組みを横断的に統括しております。また、IT統制及び効率的業務遂行の基盤である情報システムの管理・運営に関しては、「情報システム運営委員会」を設置し、情報システム全般を統制しております。

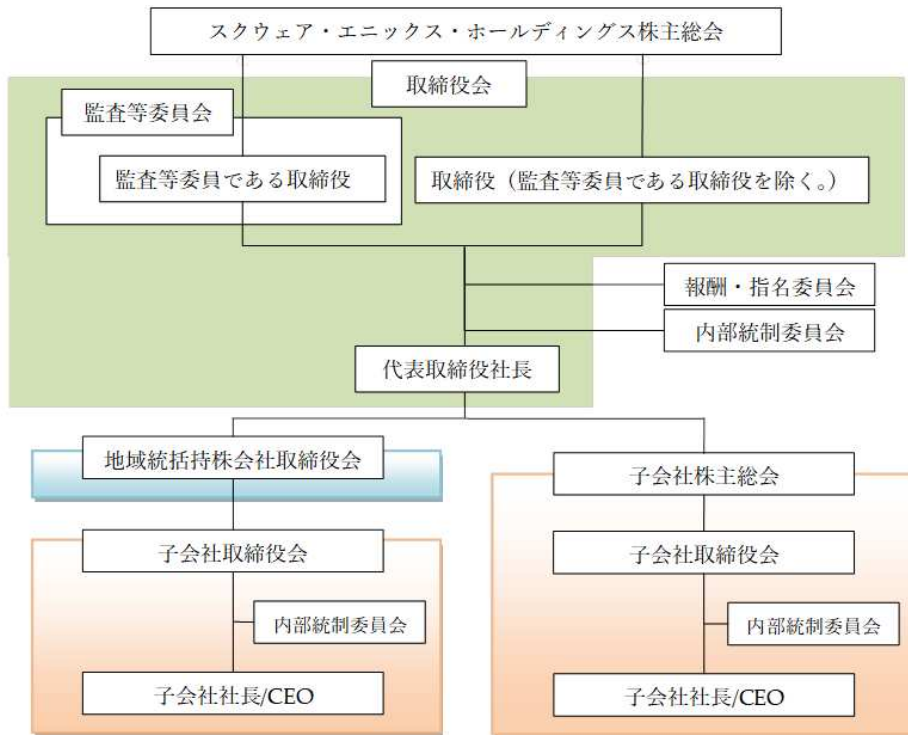
なお、リスク管理体制の徹底を図るため、内部管理部門の強化、並びに内部統制委員会及び内部通報制度の設置により、全社的なリスク管理の取り組みを横断的に統括しております。

当社は、当社の子会社の業務の適正を確保するため、「関係会社管理規程」を制定し、当社の子会社に対し、当該会社の当社グループにおける重要性及び会社規模に応じた適正な管理・監督を行っております。当該規程に基づき、当社の子会社の経営状況その他の重要な情報について報告を求めるとともに、主要なグループ会社にあつては、月次及び随時の報告会を開催するなどの方法により、グループ会社の経営状況を適時把握し、必要な措置を適時的確に行うこととしております。

主要な会議体の構成員は以下のとおりであります。（◎は議長、委員長を表す。）

役職名	氏名	取締役会	監査等委員会	報酬・指名委員会	内部統制委員会
代表取締役社長	松田 洋祐	◎		◎	◎
取締役	千田 幸信	○			○
社外取締役	山村 幸広	○		○	
社外取締役	西浦 裕二	○		○	
社外取締役	小川 正人	○		○	
社外取締役（常勤監査等委員）	小林 諒一	○	◎	○	○
社外取締役（監査等委員）	松田 隆次	○	○		
社外取締役（監査等委員）	豊島 忠夫	○	○		
最高財務責任者	渡邊 一治				○

<コーポレート・ガバナンス体制>





③ 責任限定契約の内容の概要

当社と各社外取締役は、会社法第427条第1項の規定に基づき、同法第423条第1項の損害賠償責任を限定する契約を締結しております。当該契約に基づく損害賠償責任の限度額は、各氏とも10百万円又は法令が定める額のいずれか高い額としております。

④ 取締役の定数

当社の取締役（監査等委員である取締役を除く。）は12名以内とし、監査等委員である取締役は4名以内とする旨定款に定めております。

⑤ 取締役の選任の決議要件

当社は、取締役の選任決議について、議決権を行使することができる株主の議決権の3分の1以上を有する株主が出席し、その議決権の過半数をもって行う旨定款に定めております。また、取締役の選任決議は、累積投票によらない旨定款に定めております。

⑥ 剰余金の配当等の決定機関

当社は、剰余金の配当等会社法第459条第1項各号に定める事項について、法令に別段の定めがある場合を除き、取締役会の決議により定めることができる旨定款に定めております。これは、機動的な資本政策の選択肢を広げることが目的とするものであります。

⑦ 取締役の責任免除

当社は、会社法第426条第1項の規定により、取締役会の決議をもって同法第423条第1項の行為に関する取締役（取締役であった者を含む。）の責任を法令の限度において免除することができる旨定款に定めております。これは、取締役が職務を遂行するにあたり、その能力を十分に発揮して、期待される役割を果たしうる環境を整備することを目的とするものであります。

⑧ 株主総会の特別決議要件

当社は、会社法第309条第2項に定める株主総会の特別決議要件について、議決権を行使することができる株主の議決権の3分の1以上を有する株主が出席し、その議決権の3分の2以上をもって行う旨定款に定めております。これは、株主総会における特別決議の定足数を緩和することにより、株主総会の円滑な運営を行うことを目的とするものであります。

## (2) 【役員の状況】

## ① 役員一覧

男性8名 女性一名 (役員のうち女性の比率-%)

役職名	氏名	生年月日	略歴	任期	所有株式数 (百株)
代表取締役社長	松田 洋祐	昭和38年4月27日	平成13年10月 株式会社スクウェア (現・株式会社スクウェア・エニックス・ホールディングス) 執行役員 平成15年4月 当社執行役員経理財務部長 平成16年6月 当社取締役経理財務担当 平成18年2月 株式会社タイトー (現・株式会社スクウェア・エニックス) 取締役 平成18年11月 SQUARE ENIX OF AMERICA HOLDINGS, INC. 取締役 平成20年10月 株式会社スクウェア・エニックス取締役 平成22年4月 株式会社タイトー取締役 平成25年3月 当社代表取締役専務 平成25年4月 株式会社スクウェア・エニックス代表取締役社長 (現任) 平成25年6月 当社代表取締役社長 (現任) 平成25年6月 SQUARE ENIX OF AMERICA HOLDINGS, INC. 取締役社長 (現任) 平成25年7月 SQUARE ENIX (China) CO.,LTD. 副董事長 平成28年1月 株式会社タイトー取締役 (現任) 平成28年4月 SQUARE ENIX LTD. 取締役 (現任) 平成30年6月 SQUARE ENIX (China) CO.,LTD. 董事長 (現任)	(注) 3	2
取締役	千田 幸信	昭和25年9月29日	昭和57年8月 平成元年4月1日合併時における旧・株式会社エニックス取締役 昭和63年3月 エニックスプロダクツ株式会社取締役 平成元年4月 株式会社エニックス (現・株式会社スクウェア・エニックス・ホールディングス) 常務取締役商品企画部長 平成4年7月 同社専務取締役ソフトウェア企画部担当兼出版企画部担当兼玩具企画部担当兼出版営業部担当 平成5年4月 同社専務取締役商品企画本部長 平成12年10月 同社取締役副会長 平成14年10月 同社取締役 平成15年4月 当社取締役 (現任) 平成20年10月 株式会社スクウェア・エニックス取締役 平成26年6月 株式会社スクウェア・エニックス取締役	(注) 3	1,866
取締役	山村 幸広	昭和38年10月30日	平成9年4月 トランス・コスモス株式会社取締役事業企画開発本部副本部長 平成9年10月 ダブルクリック株式会社 (現・トランス・コスモス株式会社) 代表取締役社長 平成12年6月 エキサイト株式会社代表取締役 平成20年8月 グラムメディア・ジャパン株式会社 (現・モードメディア・ジャパン株式会社) 代表取締役CEO 平成25年6月 当社社外取締役 (現任) 平成26年9月 株式会社パズルリング代表取締役 (現任) 平成27年5月 株式会社Project 8 取締役 (現任) 平成27年8月 ビジヨナリー・ワークス株式会社取締役 (現任)	(注) 3	-
取締役	西浦 裕二	昭和28年1月3日	平成5年4月 ブーズ・アレン・アンド・ハミルトン株式会社 (現・PwCコンサルティング合同会社) 取締役副社長兼パートナー 平成12年2月 同社代表取締役社長兼パートナー 平成14年10月 株式会社ローランド・ベルガー・アンド・パートナー・ジャパン (現・株式会社ローランド・ベルガー) 代表取締役CEO兼マネージングパートナー 平成18年1月 アリックスパートナーズ・アジア・エルエルシー 日本代表兼マネージングディレクター 平成23年1月 アリックスパートナーズ・エルエルピー副会長兼マネージングディレクター 平成24年12月 アクサジャパンホールディング株式会社 (現・アクサ生命保険株式会社) 取締役 アクサ生命保険株式会社取締役会長 平成25年3月 アクサ損害保険株式会社取締役会長 平成26年6月 当社社外取締役 (現任) 平成26年10月 アクサ生命保険株式会社取締役会長 平成27年12月 三井住友トラストクラブ株式会社代表取締役会長	(注) 3	-

役職名	氏名	生年月日	略歴	任期	所有株式数 (百株)
取締役	小川 正人	昭和29年12月7日	平成21年4月 全日本空輸株式会社(現・ANAホールディングス株式会社) 執行役員営業推進本部副本部長 平成23年6月 同社上席執行役員名古屋支店長中部地区担当 平成25年4月 全日本空輸株式会社上席執行役員名古屋支店長中部地区担当 平成27年4月 株式会社ANA総合研究所代表取締役副社長 平成29年4月 同社取締役会長(現任) 平成30年6月 当社社外取締役(現任)	(注)3	-
取締役 (常勤監査等委員)	小林 諒一	昭和21年10月25日	平成6年6月 株式会社野村総合研究所取締役 平成8年7月 NRIデータサービス株式会社(現・株式会社野村総合研究所) 常務取締役 平成11年6月 同社専務取締役 平成14年6月 株式会社野村総合研究所監査役 平成19年6月 当社常勤社外監査役 平成20年6月 株式会社マツモトキヨシホールディングス社外取締役 平成20年10月 株式会社スクウェア・エニックス社外監査役 平成28年5月 株式会社スクウェア・エニックス監査役(現任) 平成30年6月 当社社外取締役(常勤監査等委員)(現任)	(注)4	-
取締役 (監査等委員)	松田 隆次	昭和30年4月30日	昭和61年4月 弁護士及び公認会計士登録 河合・竹内・西村・井上法律事務所入所 昭和63年1月 三宅・島澤・山崎法律事務所入所 平成4年7月 松田法律事務所開設(現在に至る) 平成19年6月 当社社外監査役 平成20年6月 西華産業株式会社社外監査役 平成30年6月 当社社外取締役(監査等委員)(現任)	(注)4	-
取締役 (監査等委員)	豊島 忠夫	昭和30年4月23日	昭和54年3月 プライスウォーターハウス会計事務所入所 昭和62年9月 監査法人朝日新和会計社(現・有限責任あずさ監査法人)入社 昭和62年10月 公認会計士登録 平成16年6月 あずさ監査法人(現・有限責任あずさ監査法人)代表社員 平成22年7月 有限責任あずさ監査法人パートナー 平成26年5月 キャリアリンク株式会社社外監査役 平成27年5月 同社常勤社外監査役 平成28年3月 三井不動産ロジスティクスパーク投資法人監督役員(現任) 平成29年6月 当社社外監査役 平成30年6月 当社社外取締役(監査等委員)(現任)	(注)4	-
計					1,868

- (注) 1 取締役山村幸広、西浦裕二、小川正人、小林諒一、松田隆次及び豊島忠夫は、社外取締役であります。
- 2 当社の監査等委員会の体制は、次のとおりであります。  
委員会の長 小林諒一、委員 松田隆次、委員 豊島忠夫
- 3 取締役(監査等委員である取締役を除く。)の任期は、平成31年3月期に係る定時株主総会終結の時から1年後の定時株主総会終結の時までであります。
- 4 監査等委員である取締役の任期は、平成30年3月期に係る定時株主総会終結の時から2年後の定時株主総会終結の時までであります。
- 5 当社は、法令に定める監査等委員である取締役の員数を欠くことになる場合に備え、会社法第329条第3項に定める補欠の監査等委員である取締役1名を選任しております。補欠の監査等委員である取締役の略歴は次のとおりであります。

氏名	生年月日	略歴	所有株式数 (百株)
藤井 聡	昭和35年10月11日	昭和60年4月 株式会社三井銀行(現・株式会社三井住友銀行)入行 平成13年12月 株式会社三井住友銀行アジア部上席推進役 平成14年12月 同社中国業務推進部グループ長 平成20年4月 同社グローバル・アドバイザー一部副部長 平成23年4月 同社監査部上席考査役 平成28年8月 当社監査室長(現任) 株式会社スクウェア・エニックス監査室長(現任)	0

② 社外役員の状況

イ 当社との人的関係、資本関係又は取引関係その他の利害関係

当社の社外取締役は6名であり、当社と各社外取締役との間に特別の利害関係はありません。

ロ 当社の企業統治において果たす機能及び役割

山村幸広氏、西浦裕二氏及び小川正人氏は、当社社外取締役に就任以来、経営者としての豊富な経験と幅広い見識に基づき、取締役の職務執行に対する監督・牽制機能を担っていただいております。取締役会においても、独立の立場から当社グループの持続的な成長、中長期的な企業価値の向上及び企業統治体制の一層の充実のための発言を行っております。

小林諒一氏、松田隆次氏及び豊島忠夫氏に関する企業統治において果たす機能及び役割につきましては、「(3) 監査の状況」に記載のとおりであります。

ハ 社外取締役を選任するための当社からの独立性に関する基準又は方針の内容

当社は、社外取締役を選任するための独立性について特段の定めを設けておりませんが、財務、会計、内部統制等に関する専門的知見に基づき当社の企業統治において客観的かつ独立的な立場から適切な職務遂行を期待でき、一般株主と利益相反が生じるおそれがない者を選任することとしております。

なお、当社は、山村幸広氏、西浦裕二氏、小川正人氏、小林諒一氏、松田隆次氏及び豊島忠夫氏を東京証券取引所の定めに基づく独立役員として同取引所に届け出ております

③ 社外取締役による監督又は監査と内部監査、監査等委員会監査及び会計監査との相互連携並びに内部統制部門との関係

社外取締役と、監査室、監査等委員会及び監査法人との相互連携については、取締役会、監査等委員会及び「内部統制委員会」等において適宜報告及び意見交換がなされております。

### (3) 【監査の状況】

#### ① 監査等委員会監査の状況

監査等委員会監査については、監査等委員である社外取締役3名で構成する監査等委員会により監査を行っております。また、監査室に対し定期的に業務監査内容についての報告を求めるとともに、必要に応じて監査等委員会の職務への補助を指示しております。

小林諒氏は、経営全般における豊富な経験と幅広い見識を有しており、当社社外監査役としての豊富な経験と実績があります。取締役の職務執行に対する監視・監査機能を担っていただくため、監査等委員である社外取締役に選任しております。

松田隆次氏は、過去に社外役員となること以外の方法で会社経営に関与された経験はありませんが、弁護士の資格を有するとともに、財務及び会計に関する相当程度の知見を有しており、当社社外監査役としての経験と実績があります。取締役の職務執行に対する監視・監査機能を担っていただくため、監査等委員である社外取締役に選任しております。

豊島忠夫氏は、過去に社外役員となること以外の方法で会社経営に関与された経験はありませんが、公認会計士の資格を有し、財務及び会計に関する相当程度の知見を有しており、当社社外監査役としての経験と実績があります。取締役の職務執行に対する監視・監査機能を担っていただくため、監査等委員である社外取締役に選任しております。

各監査等委員は、それぞれの専門分野で培われた豊富な経験と高い見識に基づき、取締役会においては、独立の立場から当社グループの持続的な成長、中長期的な企業価値の向上及び企業統治体制の一層の充実のための発言を行っており、監査等委員会においては、取締役の職務の執行及び会計監査人の監査について発言を行っております。

#### ② 内部監査の状況

内部監査については、監査室（社長直轄組織として設置。）があり、監査等委員会及び監査法人と相互に情報を共有しながら、重要性とリスクを考慮し、グループ会社を含んだ社内管理体制を定期的にチェック、検討・評価（内部評価）を行い、社長に対し報告及び提言を行っております。

監査等委員会と監査法人との相互連携については、各四半期及び本決算時の年4回、報告及び意見交換を行うほか、適宜、意見交換の場を設定し、その内容を監査業務に反映しております。

なお、これらの監査については、取締役会及び「内部統制委員会」等を通じて内部統制部門の責任者に対して適宜報告を行っております。

#### ③ 会計監査の状況

##### イ 監査法人の名称

EY新日本有限責任監査法人

（注）新日本有限責任監査法人は、平成30年7月1日付でEY新日本有限責任監査法人に名称変更しております。

##### ロ 業務を執行した公認会計士

指有限責任社員 業務執行社員：柴田憲一、金野広義

##### ハ 監査業務に係る補助者の構成

公認会計士 11名、その他 19名

##### ニ 監査法人の選定方針と理由

監査法人の選定に際しては、会計監査人に必要とされる専門性、独立性、適切性及び品質管理・審査体制を備えていることに加え、当社の国際的な事業活動を一元的に監査できる体制を有していることを総合的に勘案いたします。その結果、EY新日本有限責任監査法人は適任であると判断いたしました。

なお、当社は、会社法第340条に定める監査等委員会による会計監査人の解任のほか、原則として、監査法人が職務を適正に遂行することが困難と認められる場合には、監査等委員会の決議を経て、会計監査人の解任又は不再任に関する議案を株主総会に上程いたします。

##### ホ 監査等委員会による監査法人の評価

監査等委員会が定めた「会計監査人の選定・評価基準」に従って、監査法人の品質管理の状況、監査チームの専門性、独立性及び職務執行体制、海外のネットワークファームと連携したグループ監査等を評価した結果、いずれも問題はないと判断しております。

④ 監査報酬の内容等

イ 監査公認会計士等に対する報酬

区分	前連結会計年度		当連結会計年度	
	監査証明業務に基づく報酬（百万円）	非監査業務に基づく報酬（百万円）	監査証明業務に基づく報酬（百万円）	非監査業務に基づく報酬（百万円）
提出会社	47	1	48	1
連結子会社	70	—	70	—
計	118	1	119	1

当社における非監査業務の内容は、前連結会計年度及び当連結会計年度ともに英文財務諸表作成に関する指導助言業務であります。

また、連結子会社における非監査業務に基づく報酬につきましては、前連結会計年度及び当連結会計年度ともに該当事項はありません。

ロ 監査公認会計士等と同一のネットワーク（Ernst&Young）に属する組織に対する報酬（イを除く）

区分	前連結会計年度		当連結会計年度	
	監査証明業務に基づく報酬（百万円）	非監査業務に基づく報酬（百万円）	監査証明業務に基づく報酬（百万円）	非監査業務に基づく報酬（百万円）
提出会社	—	—	—	—
連結子会社	112	59	124	17
計	112	59	124	17

当社における非監査業務に基づく報酬につきましては、前連結会計年度及び当連結会計年度ともに該当事項はありません。

連結子会社における非監査業務の内容は、前連結会計年度及び当連結会計年度ともに税務助言業務であります。

ハ その他の重要な監査証明業務に基づく報酬の内容

（前連結会計年度）

該当事項はありません。

（当連結会計年度）

該当事項はありません。

ニ 監査報酬の決定方針

当社の監査公認会計士等に対する監査報酬の決定方針は、当社の事業規模、監査日数及び業務の特性等を勘案して決定しております。

ホ 監査等委員会が会計監査人の報酬等に同意した理由

会計監査人に対する報酬に対して、当社の監査等委員会が会社法第399条第1項の同意をした理由は、過年度の監査時間及び監査報酬との比較、並びに同規模の企業及び同業他社の監査報酬との比較の結果、当連結会計年度の監査時間及び監査報酬について妥当であると判断したためであります。

(4) 【役員の報酬等】

① 役員の報酬等の額又はその算定方法の決定に関する方針に係る事項

イ 役員の報酬等の額又はその算定方法の決定に関する方針の内容

取締役（監査等委員である取締役を除く。）のうち、業務執行取締役の報酬等は、固定報酬（金銭）、業績連動報酬（金銭）及びストックオプションとしての新株予約権（株式）から構成されており、非業務執行取締役及び社外取締役の報酬等は、固定報酬（金銭）及びストックオプションとしての新株予約権（株式）から構成されております。なお、本報告書提出日現在、業務執行取締役は代表取締役社長である松田洋祐のみであります。

また、監査等委員である取締役の報酬等は、監査等委員である取締役の経営に対する独立性に鑑み、固定報酬（金銭）のみとしております。

業績連動報酬（金銭）に関しては、規模と収益性のバランスの取れた成長を目指すため、連結売上高及び連結営業利益を指標としてその額を算定しており、具体的には、平成29年3月期の連結売上高（256,824百万円）及び連結営業利益（31,295百万円）からの増減度合いに応じて予め定めた倍率（ただし、最大400%から最低0%まで）を基準報酬額（9,000万円）に乗じて算定しております。当連結会計年度の連結売上高は271,048百万円、連結営業利益は24,531百万円であり、その結果、倍率の実績は98%でありました。

ストックオプションとしての新株予約権（株式）に関しては、役員退職慰労金を廃止して株式報酬に振り替えた経緯及び長期にわたる持続的な成長を目指す趣旨から、株式報酬型ストックオプションを採用しており、都度、報酬・指名委員会にて基準となる報酬額を定めております。

ロ 役員の報酬等の額又はその算定方法の決定に関する方針の決定方法等

当社は、役員報酬制度の客観性と透明性を確保するため、社外取締役4名及び代表取締役1名で構成される「報酬・指名委員会」を任意で設置し、取締役会からの授権に基づき、同委員会において、役員の報酬等の額及びその算定方法の決定に関する方針並びに取締役（監査等委員である取締役を除く。）の個別報酬額を決定しております。

また、監査等委員である取締役の個別報酬額は、報酬・指名委員会の決定した基本方針を参照しつつ、監査等委員である取締役の協議により決定しております。

当事業年度にかかる当社の役員の報酬等の額の決定のため、取締役会は1回、報酬・指名委員会は2回開催しております。

② 役員区分ごとの報酬等の総額、報酬等の種類別の総額及び対象となる役員の員数

役員区分	報酬等の総額 (百万円)	報酬等の種類別の総額（百万円）			対象となる 役員の員数
		固定報酬	業績連動報酬	ストック オプション	
取締役（監査等委員を除く。） （うち社外取締役）	275 (41)	138 (33)	88 (-)	49 (8)	7名 (3名)
取締役（監査等委員） （うち社外取締役）	33 (33)	33 (33)	- (-)	- (-)	3名 (3名)
監査役 （うち社外監査役）	7 (7)	7 (7)	- (-)	- (-)	3名 (3名)
合計 （うち社外役員）	316 (82)	178 (73)	88 (-)	49 (8)	10名 (6名)

(注) 1 上記には、平成30年6月22日開催の第38回定時株主総会終結の時をもって任期満了により退任した取締役2名及び社外監査役3名を含んでおります。

2 当社は、平成30年6月22日開催の第38回定時株主総会の決議により、監査役会設置会社から監査等委員会設置会社に移行いたしました。監査役に対する支給額は、監査等委員会設置会社移行前の期間に係るものであり、監査等委員である取締役に対する支給額は、監査等委員会設置会社移行後の期間に係るものであります。

3 合計欄には、実際の支給人数を記載しております。

4 監査等委員会設置会社移行前の取締役の金銭報酬限度額は、平成18年6月24日開催の第26回定時株主総会において年額600百万円以内、ストックオプションとしての報酬等の限度額は平成20年6月21日開催の第28回定時株主総会で年額250百万円以内（うち社外取締役分は年額125百万円以内）と承認を得ております。なお、第26回定時株主総会終結時の取締役は6名、第28回定時株主総会終結時の取締役は5名（うち社外取締役は1名）であります。また、監査等委員会設置会社移行後の取締役（監査等委員である取締役を除く。）の金銭報酬限度額は、平成30年6月22日開催の第38回定時株主総会において年額600百万円以内（うち社外

取締役分は年額48百万円以内)、ストックオプションとしての報酬等の限度額は同株主総会で年額400百万円以内(うち社外取締役分は年額32百万円以内)と承認を得ております。なお、第38回定時株主総会終結時の取締役(監査等委員である取締役を除く。)は5名(うち社外取締役は3名)であります。

- 5 監査等委員である取締役の報酬限度額は、平成30年6月22日開催の第38回定時株主総会において年額80百万円以内と承認を得ております。なお、第38回定時株主総会終結時の監査等委員である取締役は3名であります。
- 6 監査役の報酬限度額は、平成18年6月24日開催の第26回定時株主総会において年額80百万円以内と承認を得ております。なお、第26回定時株主総会終結時の監査役は4名であります。
- 7 当社は、平成20年6月21日開催の第28回定時株主総会終結の時をもって取締役及び監査役の役員退職慰労金制度を廃止し、同株主総会終結後引き続いて在任する取締役及び監査役に対しては、役員退職慰労金制度廃止までの在任期間に対応する役員退職慰労金を各氏の退任時に打切り支給することについて承認を得ております。これに基づき、上記報酬等の額のほか、当事業年度中に退任した取締役1名に対して41百万円、社外監査役2名に対して1百万円の役員退職慰労金を支給しております。

③ 連結報酬等の総額が1億円以上である者の連結報酬等の総額等

氏名	連結報酬等の総額 (百万円)	役員区分	会社区分	連結報酬等の種類別の総額(百万円)		
				固定報酬	業績連動報酬	ストック オプション
松田 洋祐	205	取締役	提出会社	80	88	37



(5) 【株式の保有状況】

① 投資株式の区分の基準及び考え方

当社は、株式等の価値の変動または株式等に係る配当によって利益を受けることを目的として取得する株式については保有目的が純投資目的である投資株式、それ以外の目的で取得する株式については保有目的が純投資目的以外の目的である投資株式に区分する方針としております。

② ㈱スクウェア・エニックス・ホールディングスの株式の保有状況

当社及び連結子会社のうち、投資株式の貸借対照表計上額（投資株式計上額）が最も大きい会社（最大保有会社）である㈱スクウェア・エニックス・ホールディングスについては以下のとおりです。

a. 保有目的が純投資目的以外の目的である投資株式

該当事項はありません。

b. 保有目的が純投資目的である投資株式

区分	当事業年度		前事業年度	
	銘柄数 (銘柄)	貸借対照表計上額の 合計額 (百万円)	銘柄数 (銘柄)	貸借対照表計上額の 合計額 (百万円)
非上場株式	5	0	5	0
非上場株式以外の株式	2	160	2	117

区分	当事業年度		
	受取配当金の 合計額 (百万円)	売却損益の 合計額 (百万円)	評価損益の 合計額 (百万円)
非上場株式	—	—	(注) 1
非上場株式以外の株式	0	—	146 (—)

(注) 1 非上場株式については、市場価格がなく、時価を把握することが極めて困難と認められることから、「評価損益の合計額」は記載しておりません。

2 「評価損益の合計額」の( )は外書きで、当事業年度の減損処理額であります。

## 第5【経理の状況】

### 1. 連結財務諸表及び財務諸表の作成方法について

- (1) 当社の連結財務諸表は、「連結財務諸表の用語、様式及び作成方法に関する規則」（昭和51年大蔵省令第28号。）に基づいて作成しております。
- (2) 当社の財務諸表は、「財務諸表等の用語、様式及び作成方法に関する規則」（昭和38年大蔵省令第59号。以下「財務諸表等規則」という。）に基づいて作成しております。  
また、当社は、特例財務諸表提出会社に該当し、財務諸表等規則第127条の規定により財務諸表を作成しております。

### 2. 監査証明について

当社は、金融商品取引法第193条の2第1項の規定に基づき、連結会計年度（平成30年4月1日から平成31年3月31日まで）の連結財務諸表及び事業年度（平成30年4月1日から平成31年3月31日まで）の財務諸表について、EY新日本有限責任監査法人による監査を受けております。

なお、新日本有限責任監査法人は平成30年7月1日付をもって名称をEY新日本有限責任監査法人に変更しております。

### 3. 連結財務諸表の適正性を確保するための特段の取り組みについて

当社は、会計基準等の内容を適切に把握し、会計基準等の変更等についての確に対応するため、財務会計基準機構に加入するとともに、必要に応じて企業会計基準委員会が開催する研修へ参加することとしております。

1 【連結財務諸表等】

(1) 【連結財務諸表】

① 【連結貸借対照表】

(単位：百万円)

	前連結会計年度 (平成30年3月31日)	当連結会計年度 (平成31年3月31日)
<b>資産の部</b>		
流動資産		
現金及び預金	136,785	129,468
受取手形及び売掛金	24,383	35,382
商品及び製品	3,233	4,484
仕掛品	3	5
原材料及び貯蔵品	253	330
コンテンツ制作勘定	44,167	50,711
その他	7,486	9,770
貸倒引当金	△212	△265
流動資産合計	216,100	229,888
固定資産		
有形固定資産		
建物及び構築物	15,657	17,179
減価償却累計額	△9,993	△10,663
建物及び構築物（純額）	5,663	6,515
工具、器具及び備品	14,021	14,759
減価償却累計額	△9,855	△10,065
工具、器具及び備品（純額）	4,165	4,693
アミューズメント機器	16,910	17,435
減価償却累計額	△14,588	△14,790
アミューズメント機器（純額）	2,322	2,645
その他	177	184
減価償却累計額	△115	△115
その他（純額）	62	68
土地	3,795	3,782
建設仮勘定	50	183
有形固定資産合計	16,060	17,889
無形固定資産		
その他	4,559	5,105
無形固定資産合計	4,559	5,105
投資その他の資産		
投資有価証券	154	1,226
差入保証金	9,879	10,373
退職給付に係る資産	155	93
繰延税金資産	8,902	7,922
その他	※1 3,965	※1 5,418
貸倒引当金	△63	△61
投資その他の資産合計	22,993	24,974
固定資産合計	43,612	47,968
資産合計	259,713	277,856

(単位：百万円)

	前連結会計年度 (平成30年3月31日)	当連結会計年度 (平成31年3月31日)
<b>負債の部</b>		
流動負債		
支払手形及び買掛金	※2 14,848	※2 22,050
短期借入金	8,931	8,685
未払法人税等	9,162	1,694
賞与引当金	3,246	3,273
返品調整引当金	3,985	9,178
店舗閉鎖損失引当金	58	49
資産除去債務	—	5
その他	18,610	20,968
流動負債合計	58,842	65,906
固定負債		
役員退職慰労引当金	88	52
店舗閉鎖損失引当金	41	—
退職給付に係る負債	2,676	2,893
繰延税金負債	896	1,383
資産除去債務	2,812	3,132
その他	994	1,257
固定負債合計	7,510	8,719
負債合計	66,353	74,626
<b>純資産の部</b>		
株主資本		
資本金	23,868	24,039
資本剰余金	53,107	53,281
利益剰余金	129,513	140,235
自己株式	△10,159	△10,162
株主資本合計	196,330	207,394
その他の包括利益累計額		
その他有価証券評価差額金	89	116
為替換算調整勘定	△3,674	△4,651
退職給付に係る調整累計額	△132	△285
その他の包括利益累計額合計	△3,718	△4,820
新株予約権	603	517
非支配株主持分	144	139
純資産合計	193,359	203,230
負債純資産合計	259,713	277,856

## ②【連結損益計算書及び連結包括利益計算書】

## 【連結損益計算書】

(単位：百万円)

	前連結会計年度 (自 平成29年4月1日 至 平成30年3月31日)	当連結会計年度 (自 平成30年4月1日 至 平成31年3月31日)
売上高	250,394	271,048
売上原価	※1 129,519	※1 146,820
売上総利益	120,874	124,228
返品調整引当金戻入額	6,118	4,152
返品調整引当金繰入額	4,139	9,185
差引売上総利益	122,854	119,195
販売費及び一般管理費		
荷造運搬費	1,874	2,062
広告宣伝費	22,585	29,460
販売促進費	86	120
役員報酬	773	470
給料及び手当	15,242	17,396
賞与引当金繰入額	3,740	3,433
退職給付費用	534	692
福利厚生費	2,522	2,642
賃借料	2,306	2,699
支払手数料	23,539	24,664
減価償却費	2,495	2,410
その他	8,976	8,610
販売費及び一般管理費合計	※2 84,677	※2 94,663
営業利益	38,176	24,531
営業外収益		
受取利息	107	167
受取配当金	14	0
為替差益	—	3,459
受取賃貸料	35	72
貸倒引当金戻入額	161	8
補助金収入	126	7
連結納税未払金免除益	31	37
雑収入	281	246
営業外収益合計	757	3,999
営業外費用		
支払利息	84	107
支払手数料	10	5
有価証券運用損	—	40
移転関連費用	152	65
為替差損	2,477	—
雑損失	83	0
営業外費用合計	2,809	219
経常利益	36,124	28,312

(単位：百万円)

	前連結会計年度 (自 平成29年4月1日 至 平成30年3月31日)	当連結会計年度 (自 平成30年4月1日 至 平成31年3月31日)
<b>特別利益</b>		
固定資産売却益	※3 9	※3 15
投資有価証券売却益	351	0
新株予約権戻入益	2	—
子会社清算益	5	8
特別利益合計	368	23
<b>特別損失</b>		
固定資産売却損	※4 18	—
固定資産除却損	※5 131	※5 198
減損損失	※6 40	※6 368
関係会社株式評価損	—	680
関係会社株式売却損	371	—
コンテンツ等廃棄損	—	※7 3,638
その他	4	422
特別損失合計	565	5,307
税金等調整前当期純利益	35,927	23,028
法人税、住民税及び事業税	9,216	2,968
法人税等調整額	878	1,590
法人税等合計	10,094	4,559
当期純利益	25,832	18,468
非支配株主に帰属する当期純利益	11	4
親会社株主に帰属する当期純利益	25,821	18,463

## 【連結包括利益計算書】

(単位：百万円)

	前連結会計年度 (自 平成29年4月1日 至 平成30年3月31日)	当連結会計年度 (自 平成30年4月1日 至 平成31年3月31日)
当期純利益	25,832	18,468
その他の包括利益		
その他有価証券評価差額金	△275	27
為替換算調整勘定	970	△986
退職給付に係る調整額	32	△153
その他の包括利益合計	※1 727	※1 △1,112
包括利益	26,560	17,356
(内訳)		
親会社株主に係る包括利益	26,544	17,360
非支配株主に係る包括利益	16	△4

③【連結株主資本等変動計算書】

前連結会計年度（自 平成29年4月1日 至 平成30年3月31日）

（単位：百万円）

	株主資本				
	資本金	資本剰余金	利益剰余金	自己株式	株主資本合計
当期首残高	23,828	53,067	109,764	△897	185,763
当期変動額					
新株の発行	40	40			80
剰余金の配当			△6,072		△6,072
親会社株主に帰属する当期純利益			25,821		25,821
自己株式の取得				△9,262	△9,262
自己株式の処分		0		0	0
株主資本以外の項目の当期変動額（純額）					
当期変動額合計	40	40	19,748	△9,261	10,566
当期末残高	23,868	53,107	129,513	△10,159	196,330

	その他の包括利益累計額				新株予約権	非支配株主持分	純資産合計
	その他有価証券評価差額金	為替換算調整勘定	退職給付に係る調整累計額	その他の包括利益累計額合計			
当期首残高	364	△4,640	△165	△4,440	453	128	181,904
当期変動額							
新株の発行							80
剰余金の配当							△6,072
親会社株主に帰属する当期純利益							25,821
自己株式の取得							△9,262
自己株式の処分							0
株主資本以外の項目の当期変動額（純額）	△275	965	32	722	150	16	889
当期変動額合計	△275	965	32	722	150	16	11,455
当期末残高	89	△3,674	△132	△3,718	603	144	193,359



当連結会計年度（自 平成30年4月1日 至 平成31年3月31日）

（単位：百万円）

	株主資本				
	資本金	資本剰余金	利益剰余金	自己株式	株主資本合計
当期首残高	23,868	53,107	129,513	△10,159	196,330
当期変動額					
新株の発行	171	171			343
剰余金の配当			△7,741		△7,741
親会社株主に帰属する当期純利益			18,463		18,463
自己株式の取得				△8	△8
自己株式の処分		1		5	7
株主資本以外の項目の当期変動額（純額）					
当期変動額合計	171	173	10,722	△3	11,064
当期末残高	24,039	53,281	140,235	△10,162	207,394

	その他の包括利益累計額				新株予約権	非支配株主持分	純資産合計
	その他有価証券評価差額金	為替換算調整勘定	退職給付に係る調整累計額	その他の包括利益累計額合計			
当期首残高	89	△3,674	△132	△3,718	603	144	193,359
当期変動額							
新株の発行							343
剰余金の配当							△7,741
親会社株主に帰属する当期純利益							18,463
自己株式の取得							△8
自己株式の処分							7
株主資本以外の項目の当期変動額（純額）	27	△977	△153	△1,102	△86	△4	△1,194
当期変動額合計	27	△977	△153	△1,102	△86	△4	9,870
当期末残高	116	△4,651	△285	△4,820	517	139	203,230

## ④【連結キャッシュ・フロー計算書】

(単位：百万円)

	前連結会計年度 (自 平成29年4月1日 至 平成30年3月31日)	当連結会計年度 (自 平成30年4月1日 至 平成31年3月31日)
営業活動によるキャッシュ・フロー		
税金等調整前当期純利益	35,927	23,028
減価償却費	5,859	6,801
減損損失	40	368
貸倒引当金の増減額 (△は減少)	△251	44
賞与引当金の増減額 (△は減少)	1,096	△36
返品調整引当金の増減額 (△は減少)	△1,979	5,032
役員退職慰労引当金の増減額 (△は減少)	—	△35
店舗閉鎖損失引当金の増減額 (△は減少)	△48	△50
退職給付に係る資産の増減額 (△は増加)	△64	△44
退職給付に係る負債の増減額 (△は減少)	205	96
受取利息及び受取配当金	△121	△167
支払利息	84	107
為替差損益 (△は益)	2,940	△4,072
投資有価証券売却損益 (△は益)	△351	△0
関係会社株式売却損益 (△は益)	371	—
固定資産除却損	131	198
固定資産売却益	△9	△15
固定資産売却損	18	—
関係会社株式評価損	—	680
売上債権の増減額 (△は増加)	1,128	△10,649
たな卸資産の増減額 (△は増加)	△11,092	△6,860
仕入債務の増減額 (△は減少)	523	7,385
その他の流動資産の増減額 (△は増加)	1,994	△2,307
その他の固定資産の増減額 (△は増加)	△531	△659
その他の流動負債の増減額 (△は減少)	△3,648	2,079
その他	874	1,065
小計	33,098	21,988
利息及び配当金の受取額	121	167
利息の支払額	△84	△106
法人税等の支払額	△5,213	△12,683
法人税等の還付額	2,717	2,768
営業活動によるキャッシュ・フロー	30,638	12,135

(単位：百万円)

	前連結会計年度 (自 平成29年4月1日 至 平成30年3月31日)	当連結会計年度 (自 平成30年4月1日 至 平成31年3月31日)
<b>投資活動によるキャッシュ・フロー</b>		
定期預金の預入による支出	△4,539	△3,993
定期預金の払戻による収入	4,157	3,976
有形固定資産の取得による支出	△6,378	△8,450
有形固定資産の売却による収入	9	15
無形固定資産の取得による支出	△858	△1,190
投資有価証券の取得による支出	—	△1,074
投資有価証券の売却による収入	642	0
子会社株式の取得による支出	△210	△380
子会社の清算による収入	5	8
関係会社株式の取得による支出	—	△294
関係会社社債の取得による支出	—	△697
差入保証金の差入による支出	△1,204	△760
差入保証金の回収による収入	431	208
その他	△247	△244
投資活動によるキャッシュ・フロー	△8,191	△12,875
<b>財務活動によるキャッシュ・フロー</b>		
株式の発行による収入	64	106
自己株式の取得による支出	△9,262	△8
ストックオプションの行使による収入	—	5
配当金の支払額	△6,068	△7,735
その他	△23	△23
財務活動によるキャッシュ・フロー	△15,290	△7,656
現金及び現金同等物に係る換算差額	△196	1,221
現金及び現金同等物の増減額 (△は減少)	6,960	△7,173
現金及び現金同等物の期首残高	127,395	134,355
現金及び現金同等物の期末残高	※1 134,355	※1 127,181

## 【注記事項】

(連結財務諸表作成のための基本となる重要な事項)

### 1. 連結の範囲に関する事項

#### (1) 連結子会社の数 20社

主要な連結子会社の名称

SQUARE ENIX OF AMERICA HOLDINGS, INC.

株式会社スクウェア・エニックス

株式会社タイトー

SQUARE ENIX, INC.

SQUARE ENIX LTD.

SQUARE ENIX (China) CO., LTD.

CRYSTAL DYNAMICS, INC.

EIDOS INTERACTIVE CORP.

CENTREGOLD LTD. 及びSCI ENTERTAINMENT GROUP LTD. は、当連結会計年度において清算終了したため、連結の範囲から除外しております。

#### (2) 主要な非連結子会社の名称等

主要な非連結子会社

株式会社Luminous Productions

株式会社Tokyo RPG Factory

株式会社スタジオイストリア

株式会社スクウェア・エニックス・ビジネスサポート

SQUARE ENIX PRIVATE LIMITED

(連結の範囲から除いた理由)

非連結子会社は、いずれも小規模であり、合計の総資産、売上高、当期純損益（持分に見合う額）及び利益剰余金（持分に見合う額）等は、いずれも連結財務諸表に重要な影響を及ぼしていないためであります。

### 2. 持分法の適用に関する事項

#### (1) 持分法適用の非連結子会社及び関連会社はありません。

#### (2) 持分法を適用していない非連結子会社（株式会社Luminous Productions、株式会社Tokyo RPG Factory、株式会社スタジオイストリア、株式会社スクウェア・エニックス・ビジネスサポート及びSQUARE ENIX PRIVATE LIMITED他）及び関連会社は、当期純損益（持分に見合う額）及び利益剰余金（持分に見合う額）等からみて、持分法の対象から除いても連結財務諸表に及ぼす影響が軽微であり、かつ、全体としても重要性がないため持分法の適用範囲から除外しております。

### 3. 連結子会社の事業年度等に関する事項

連結子会社のうち、SQUARE ENIX (China) CO., LTD.、北京易通幻龍網絡科技有限公司及びSQUARE PICTURES, INC. の決算日は12月末日であります。

連結財務諸表の作成に当たっては、12月末日の財務諸表を使用し、連結決算日との間に生じた重要な取引については連結上必要な調整を行っております。

#### 4. 会計方針に関する事項

##### (1) 重要な資産の評価基準及び評価方法

###### (イ) 有価証券

###### その他有価証券

###### 時価のあるもの

###### 決算日の市場価格等に基づく時価法

(評価差額は全部純資産直入法により処理し、売却原価は移動平均法により算出しております。)

###### 時価のないもの

###### 移動平均法による原価法

なお、投資事業有限責任組合及びこれに類する組合への出資（金融商品取引法第2条第2項により有価証券とみなされるもの）については、組合契約に規定される決算報告日に応じて入手可能な決算書を基礎として持分相当額を純額で取り込む方法によっております。

###### (ロ) デリバティブ

###### 時価法

###### (ハ) たな卸資産

###### 商品及び製品

###### 主として月別総平均法による原価法（収益性の低下による簿価切下げの方法）及び

###### 移動平均法による原価法（収益性の低下による簿価切下げの方法）

ただし、アミューズメント機器は、個別法による原価法（収益性の低下による簿価切下げの方法）

###### コンテンツ制作勘定

###### 個別法による原価法（収益性の低下による簿価切下げの方法）

###### 原材料、仕掛品

###### 移動平均法による原価法（収益性の低下による簿価切下げの方法）

###### 貯蔵品

###### 最終仕入原価法による原価法

##### (2) 重要な減価償却資産の減価償却の方法

###### (イ) 有形固定資産（リース資産を除く）

当社及び国内連結子会社は定率法を採用しております。ただし、平成10年4月1日以降に取得した建物（建物附属設備を除く）、並びに平成28年4月1日以降取得した建物附属設備及び構築物は定額法を採用しております。また、海外連結子会社は定額法を採用しております。

なお、主な耐用年数は次のとおりであります。

建物及び構築物 3～60年

工具、器具及び備品 2～20年

アミューズメント機器 3～5年

###### (ロ) 無形固定資産（リース資産を除く）

定額法を採用しております。自社利用のソフトウェアについては、社内における見込利用期間（3～5年）に基づく定額法を採用しております。

###### (ハ) リース資産

###### 所有権移転外ファイナンス・リース取引に係る資産

リース期間を耐用年数とし、残存価額を零とする定額法を採用しております。

##### (3) 重要な引当金の計上基準

###### (イ) 貸倒引当金

債権の貸倒による損失に備えるため、一般債権については貸倒実績率により、貸倒懸念債権等特定の債権については個別に回収可能性を勘案し、回収不能見込額を計上しております。

###### (ロ) 賞与引当金

当社及び一部連結子会社は、従業員に対する賞与の支給に備えるため、当連結会計年度に負担すべき支給見込額を計上しております。

###### (ハ) 返品調整引当金

一部連結子会社は、出版物の返品による損失に備えるため、当連結会計年度以前の実績に基づき必要額を計上しております。また、ゲームソフトの返品等による損失に備えるため、タイトルごとに将来の返品等の可能性を勘案して、損失の見込額を計上しております。

###### (ニ) 店舗閉鎖損失引当金

一部連結子会社は、閉鎖を決定した店舗等の、今後発生すると見込まれる損失について、合理的に見積もられる金額を計上しております。

(ホ) 役員退職慰労引当金

当社は、役員退職慰労金の支給に備えるため、内規に基づく当連結会計年度末要支給額を計上しております。

(4) 退職給付に係る会計処理の方法

(イ) 退職給付見込額の期間帰属方法

退職給付債務の算定にあたり、当社及び一部連結子会社は、退職給付見込額を当連結会計年度末までの期間に帰属させる方法については、給付算定式基準によっております。

(ロ) 数理計算上の差異及び過去勤務費用の費用処理方法

数理計算上の差異については、発生の翌連結会計年度に一括費用処理しております。また、一部の連結子会社は、各連結会計年度の発生時における従業員の平均残存勤務期間以内の一定の年数（5年）による定額法により、それぞれの発生の翌連結会計年度から費用処理しております。

過去勤務費用については、その発生時の従業員の平均残存勤務期間以内の一定の年数（1年又は5年）による按分額を費用処理しております。

(5) 重要な外貨建の資産又は負債の本邦通貨への換算基準

外貨建金銭債権債務は、連結決算日の直物為替相場により円貨に換算し、換算差額は損益として処理しております。なお、在外子会社等の資産及び負債は、連結決算日の直物為替相場により円貨に換算し、収益及び費用は期中平均相場により円貨に換算し、換算差額は純資産の部における為替換算調整勘定及び非支配株主持分に含めて計上しております。

(6) 連結キャッシュ・フロー計算書における資金の範囲

手許現金、随時引き出し可能な預金及び容易に換金可能であり、かつ、価値の変動について僅少なりリスクしか負わない取得日から3ヶ月以内に償還期限の到来する短期投資からなっております。

(7) その他連結財務諸表作成のための重要な事項

(イ) 消費税等の会計処理

消費税及び地方消費税の会計処理は税抜方式によっており、控除対象外消費税及び地方消費税は、当連結会計年度の費用として処理しております。

(ロ) 連結納税制度の適用

連結納税制度を適用しております。

(会計方針の変更)

米国会計基準を採用している海外関係会社においてASC第606号「顧客との契約から生じる収益」を、その他の海外関係会社においてIFRS第15号「顧客との契約から生じる収益」を当連結会計年度より適用しております。

なお、この変更による当連結会計年度の損益に与える影響はありません。

(未適用の会計基準等)

- ・「収益認識に関する会計基準」(企業会計基準第29号 平成30年3月30日 企業会計基準委員会)
- ・「収益認識に関する会計基準の適用指針」(企業会計基準適用指針第30号 平成30年3月30日 企業会計基準委員会)

(1) 概要

国際会計基準審議会 (IASB) 及び米国財務会計基準審議会 (FASB) は、共同して収益認識に関する包括的な会計基準の開発を行い、平成26年5月に「顧客との契約から生じる収益」(IASBにおいてはIFRS第15号、FASBにおいてはTopic606)を公表しており、IFRS第15号は平成30年1月1日以後開始する事業年度から、Topic606は平成29年12月15日より後に開始する事業年度から適用される状況を踏まえ、企業会計基準委員会において、収益認識に関する包括的な会計基準が開発され、適用指針と合わせて公表されたものです。

企業会計基準委員会の収益認識に関する会計基準の開発にあたっての基本的な方針として、IFRS第15号と整合性を図る便益の1つである財務諸表間の比較可能性の観点から、IFRS第15号の基本的な原則を取り入れることを出発点とし、会計基準を定めることとされ、また、これまで我が国で行われてきた実務等に配慮すべき項目がある場合には、比較可能性を損なわない範囲で代替的な取扱いを追加することとされております。

(2) 適用予定日

令和4年3月期の期首から適用します。

(3) 当該会計基準等の適用による影響

「収益認識に関する会計基準」等の適用による連結財務諸表に与える影響額については、現時点で評価中であり  
ます。

- ・IFRS第16号「リース」及びASU第2016-02号「リース」

(1) 概要

本会計基準等により、借手に原則としてすべてのリースを貸借対照表に資産及び負債として計上することを要求されております。貸手の会計処理に重要な変更はありません。

(2) 適用予定日

米国会計基準を採用している海外関係会社においてASU第2016-02号「リース」を、その他の海外関係会社においてIFRS第16号「リース」を令和2年3月期の期首から適用予定であります。

(3) 当該会計基準等の適用による影響

「リース」の適用による連結財務諸表に与える影響額については、現時点で評価中であり  
ます。

(表示方法の変更)

(連結損益計算書)

前連結会計年度において、特別利益の「その他」に含めて表示しておりました「子会社清算益」は、特別利益の総額の100分の10を超えたため、当連結会計年度より独立掲記することとしました。この表示方法の変更を反映させるため、前連結会計年度の連結財務諸表の組替えを行っております。

この結果、前連結会計年度の連結損益計算書において、特別利益の「その他」に表示していた5百万円は、「子会社清算益」として組み替えております。

(「『税効果会計に係る会計基準』の一部改正」の適用に伴う変更)

「『税効果会計に係る会計基準』の一部改正」(企業会計基準第28号 平成30年2月16日。以下「税効果会計基準一部改正」という。)を当連結会計年度の期首から適用し、繰延税金資産は投資その他の資産の区分に表示し、繰延税金負債は固定負債の区分に表示する方法に変更するとともに、税効果会計関係注記を変更しております。

この結果、前連結会計年度の連結貸借対照表において、「流動資産」の「繰延税金資産」6,443百万円は、「投資その他の資産」の「繰延税金資産」8,902百万円に含めて表示しております。

また、税効果会計関係注記において、税効果会計基準一部改正第3項から第5項に定める「税効果会計に係る会計基準」注解(注8)(評価性引当額の合計額を除く。)及び同注解(注9)に記載された内容を追加しております。ただし、当該内容のうち前連結会計年度に係る内容については、税効果会計基準一部改正第7項に定める経過的な取扱いに従って記載しておりません。

(連結貸借対照表関係)

※1 非連結子会社及び関連会社に対するものは、次のとおりであります。

	前連結会計年度 (平成30年3月31日)	当連結会計年度 (平成31年3月31日)
その他(投資その他の資産)	839百万円	1,536百万円

※2 連結会計年度末日電子記録債務

連結会計年度末日電子記録債務の会計処理については、決済日をもって決済処理をしております。なお、当連結会計年度の末日が金融機関の休日であったため、次の連結会計年度末日電子記録債務が連結会計年度末残高に含まれております。

	前連結会計年度 (平成30年3月31日)	当連結会計年度 (平成31年3月31日)
電子記録債務	一百万円	1,381百万円

(連結損益計算書関係)

※1 期末たな卸高は収益性の低下に伴う簿価切下後の金額であり、次のたな卸資産評価損が売上原価に含まれております。

	前連結会計年度 (自 平成29年4月1日 至 平成30年3月31日)	当連結会計年度 (自 平成30年4月1日 至 平成31年3月31日)
	6,245百万円	2,908百万円

※2 一般管理費に含まれる研究開発費の総額

	前連結会計年度 (自 平成29年4月1日 至 平成30年3月31日)	当連結会計年度 (自 平成30年4月1日 至 平成31年3月31日)
	1,243百万円	2,008百万円

※3 固定資産売却益の内容は次のとおりであります。

	前連結会計年度 (自 平成29年4月1日 至 平成30年3月31日)	当連結会計年度 (自 平成30年4月1日 至 平成31年3月31日)
工具、器具及び備品	9百万円	15百万円



※4 固定資産売却損の内容は次のとおりであります。

	前連結会計年度 (自 平成29年4月1日 至 平成30年3月31日)	当連結会計年度 (自 平成30年4月1日 至 平成31年3月31日)
建物、構築物及び土地等	14百万円	—百万円
工具、器具及び備品	3	—
その他	0	—
計	18	—

※5 固定資産除却損の内容は次のとおりであります。

	前連結会計年度 (自 平成29年4月1日 至 平成30年3月31日)	当連結会計年度 (自 平成30年4月1日 至 平成31年3月31日)
建物及び構築物	11百万円	23百万円
工具、器具及び備品	18	18
アミューズメント機器	98	156
その他	3	0
計	131	198

※6 減損損失

前連結会計年度において、当社グループは以下の資産グループについて減損損失を計上しております。

場所	用途	種類	減損損失 (百万円)
東京都新宿区他	遊休資産	アミューズメント機器	32
東京都新宿区	遊休資産	その他(無形固定資産)	1
東京都新宿区他	処分予定資産	アミューズメント機器	6
合計			40

アミューズメント事業では、直営店、レンタル店、フランチャイズ店、アミューズメント機器製造販売等の個々の事業部をグルーピングの単位とし、その他の事業では事業の関連性によるグルーピングを行っております。事業の用に供していない遊休資産及び処分予定資産については、これらとは別に個々にグルーピングしております。

上表のうち、遊休資産に関しては帳簿価額に対して市場価額が著しく下落し、かつ、今後の使用見込みが未確定なものであるため、回収可能価額まで帳簿価額を引き下げております。処分予定資産に関しては、投資額の回収が見込めなくなると判断し、当該回収可能価額まで帳簿価額を引き下げております。なお、回収可能価額の算定にあたっては正味売却価額により測定しております。正味売却価額は、合理的に算定された市場価格等によっております。

当連結会計年度において、当社グループは以下の資産グループについて減損損失を計上しております。

場所	用途	種類	減損損失 (百万円)
東京都新宿区他	遊休資産	アミューズメント機器	55
		その他	0
東京都新宿区他	処分予定資産	アミューズメント機器	40
		建物及び構築物	2
宮崎市、大阪市他	店舗	建物及び構築物	174
		工具、器具及び備品	35
		その他	24
厚木市他	業務用ゲーム機器メンテナンス等サービス事業	建物及び構築物	9
		工具、器具及び備品	7
		土地	13
		その他	4
合計			368

上記以外に減損損失170百万円を、コンテンツ等廃棄損に含めております。

アミューズメント事業では、直営店は店舗毎に、また、レンタル店、フランチャイズ店、アミューズメント機器製造販売などは個々の事業部単位で資産のグルーピングをしております。また、事業の用に供していない遊休資産及び処分予定資産については、個別にグルーピングをしております。

上表のうち、遊休資産に関しては帳簿価額に対して市場価額が著しく下落し、かつ、今後の使用見込みが未確定なものであるため、回収可能価額まで帳簿価額を引き下げております。処分予定資産に関しては、投資額の回収が見込めなくなったと判断し、当該回収可能価額まで帳簿価額を引き下げております。なお、回収可能価額の算定にあたっては正味売却価額により測定しております。正味売却価額は、合理的に算定された市場価格等によっております。

#### ※7 コンテンツ等廃棄損

当連結会計年度における特別損失の「コンテンツ等廃棄損」は、当社完全子会社である株式会社Luminous Productionsについて、事業方針の抜本の見直しを行ったことに伴う損失額であります。その内訳は、コンテンツ廃棄損3,425百万円、無形資産の減損損失170百万円、その他41百万円であります。

なお、内訳における固定資産の減損損失については次のとおりであります。

場所	用途	種類	減損損失 (百万円)
東京都新宿区	その他	その他	170

無形固定資産に関しては、市場環境の変化を織り込んで資産価値の再評価を行ったことから、回収可能価額まで帳簿価額を引き下げております。なお、回収可能価額の算定にあたっては使用価値により測定しております。使用価値は、回収可能性が認められないため、ゼロとして評価しております。

(連結包括利益計算書関係)

※1 その他の包括利益に係る組替調整額及び税効果額

	前連結会計年度 (自 平成29年4月1日 至 平成30年3月31日)	当連結会計年度 (自 平成30年4月1日 至 平成31年3月31日)
その他有価証券評価差額金：		
当期発生額	△86百万円	39百万円
組替調整額	△248	—
税効果調整前	△335	39
税効果額	59	△11
その他有価証券評価差額金	△275	27
為替換算調整勘定：		
当期発生額	970	△986
組替調整額	—	—
税効果調整前	970	△986
税効果額	—	—
為替換算調整勘定	970	△986
退職給付に係る調整額：		
当期発生額	30	△341
組替調整額	15	114
税効果調整前	45	△227
税効果額	△12	73
退職給付に係る調整額	32	△153
その他の包括利益合計	727	△1,112

(連結株主資本等変動計算書関係)

前連結会計年度(自平成29年4月1日至平成30年3月31日)

1. 発行済株式の種類及び総数並びに自己株式の種類及び株式数に関する事項

	当連結会計年度期首 株式数(千株)	当連結会計年度増加 株式数(千株)	当連結会計年度減少 株式数(千株)	当連結会計年度末 株式数(千株)
発行済株式				
普通株式(注)1	122,373	25	—	122,398
合計	122,373	25	—	122,398
自己株式				
普通株式(注)2、3	316	3,008	0	3,324
合計	316	3,008	0	3,324

(注)1 普通株式の発行済株式の株式数の増加25千株は、新株予約権(ストックオプション)の行使によるものであります。

2 普通株式の自己株式の株式数の増加3,008千株は、取締役会の決議に基づく自己株式の取得3,003千株及び単元未満株式の買取り4千株によるものであります。

3 普通株式の自己株式の株式数の減少0千株は、単元未満株式の売渡しによるものであります。

2. 新株予約権及び自己新株予約権に関する事項

区分	新株予約権の内訳	新株予約権の目的 となる株式の種類	新株予約権の目的となる株式の数(株)				当連結会計 年度末残高 (百万円)
			当連結会計 年度期首	当連結会計 年度増加	当連結会計 年度減少	当連結会計 年度末	
提出会社 (親会社)	ストックオプションとしての 新株予約権	—	—	—	—	—	603
	合計	—	—	—	—	—	603

3. 配当に関する事項

(1) 配当金支払額

(決議)	株式の種類	配当金の総額 (百万円)	1株当たり配当額 (円)	基準日	効力発生日
平成29年5月17日 取締役会	普通株式	4,882	40	平成29年3月31日	平成29年6月2日
平成29年11月8日 取締役会	普通株式	1,190	10	平成29年9月30日	平成29年12月5日

(2) 基準日が当連結会計年度に属する配当のうち、配当の効力発生日が翌連結会計年度となるもの

(決議)	株式の種類	配当金の総額 (百万円)	配当の原資	1株当たり 配当額(円)	基準日	効力発生日
平成30年5月17日 取締役会	普通株式	6,549	利益剰余金	55	平成30年3月31日	平成30年6月4日

当連結会計年度（自 平成30年4月1日 至 平成31年3月31日）

1. 発行済株式の種類及び総数並びに自己株式の種類及び株式数に関する事項

	当連結会計年度期首 株式数（千株）	当連結会計年度増加 株式数（千株）	当連結会計年度減少 株式数（千株）	当連結会計年度末 株式数（千株）
発行済株式				
普通株式（注）1	122,398	132	—	122,531
合計	122,398	132	—	122,531
自己株式				
普通株式（注）2、3	3,324	1	1	3,324
合計	3,324	1	1	3,324

（注）1 普通株式の発行済株式の株式数の増加132千株は、新株予約権（ストックオプション）の行使によるものであります。

2 普通株式の自己株式の株式数の増加1千株は、単元未満株式の買取りによるものであります。

3 普通株式の自己株式の株式数の減少1千株は、新株予約権（ストックオプション）行使に伴う株式の交付1千株及び単元未満株式の売渡し0千株によるものであります。

2. 新株予約権及び自己新株予約権に関する事項

区分	新株予約権の内訳	新株予約権の目的 となる株式の種類	新株予約権の目的となる株式の数（株）				当連結会計 年度末残高 （百万円）
			当連結会計 年度期首	当連結会計 年度増加	当連結会計 年度減少	当連結会計 年度末	
提出会社 （親会社）	ストックオプションとして の新株予約権	—	—	—	—	—	517
	合計	—	—	—	—	—	517

3. 配当に関する事項

(1) 配当金支払額

（決議）	株式の種類	配当金の総額 （百万円）	1株当たり配当額 （円）	基準日	効力発生日
平成30年5月17日 取締役会	普通株式	6,549	55	平成30年3月31日	平成30年6月4日
平成30年11月7日 取締役会	普通株式	1,192	10	平成30年9月30日	平成30年12月5日

(2) 基準日が当連結会計年度に属する配当のうち、配当の効力発生日が翌連結会計年度となるもの

（決議）	株式の種類	配当金の総額 （百万円）	配当の原資	1株当たり 配当額（円）	基準日	効力発生日
令和元年5月17日 取締役会	普通株式	4,410	利益剰余金	37	平成31年3月31日	令和元年6月3日

(連結キャッシュ・フロー計算書関係)

※1 現金及び現金同等物の期末残高と連結貸借対照表に掲記されている科目の金額との関係

	前連結会計年度 (自 平成29年4月1日 至 平成30年3月31日)	当連結会計年度 (自 平成30年4月1日 至 平成31年3月31日)
現金及び預金勘定	136,785百万円	129,468百万円
預入期間が3か月を超える定期預金	△2,429	△2,286
現金及び現金同等物	134,355	127,181

(リース取引関係)

1. ファイナンス・リース取引

所有権移転外ファイナンス・リース取引

① リース資産の内容

デジタルエンタテインメント事業におけるサーバー設備(工具、器具及び備品)及びアミューズメント事業における店舗設備(建物及び構築物、工具、器具及び備品並びにアミューズメント機器)であります。

② リース資産の減価償却の方法

連結財務諸表作成のための基本となる重要な事項「4. 会計方針に関する事項 (2) 重要な減価償却資産の減価償却の方法」に記載のとおりであります。

2. オペレーティング・リース取引

該当事項はありません。

## (金融商品関係)

### 1 金融商品の状況に関する事項

#### (1) 金融商品に対する取組方針

当社グループは、資金運用については預金等市場リスクの低い商品に限定し、資金調達については金融機関からの借入によっております。為替予約取引は外貨建取引金額の範囲内で行っており、投機目的のためのデリバティブ取引は行わない方針であります。

#### (2) 金融商品の内容及びそのリスク並びにリスク管理体制

営業債権である受取手形及び売掛金は、顧客の信用リスクに晒されております。当社グループは、各グループ会社の販売管理規程に従い取引ごとの期日管理及び残高管理を行いリスク低減を図っております。また、グローバルに事業を展開していることから生じている外貨建ての営業債権は、為替相場の変動リスクに晒されております。当社グループは、基本的にはデリバティブ取引は利用しておりませんが、将来の為替相場の変動リスクを回避することを目的に、為替予約取引を行うことがあります。為替予約取引は為替相場の変動リスクに晒されておりますが、為替予約取引の契約先はいずれも信用度の高い銀行であるため、相手先の契約不履行による信用リスクはほとんどないと判断しております。為替予約取引にあたっては、代表取締役及び担当取締役の決裁を受け、経理部門にてリスクの一元管理を行っております。

投資有価証券は、主に上場株式及び投資事業有限責任組合への出資であります。上場株式については、市場価格の変動リスクに晒されておりますが、定期的に時価の把握を行い取締役会に報告しております。投資事業有限責任組合への出資については、定期的に決算報告書の入手及び把握を行い取締役会に報告しております。

差入保証金は、主に本社及び事業所の社屋並びにアミューズメント店舗の賃借に伴う差入保証金であります。これは、差入先の信用リスクに晒されておりますが、本社及び事業所の社屋の差入保証金に関しては総務部門、アミューズメント店舗に関しては営業部門がそれぞれ差入先とのコンタクトを通じて信用度を確かめるとともに、決算時に経理部門がこれら部門に状況を確認しております。

支払手形及び買掛金は、1年以内に支払期日が到来する営業債務であります。短期借入金は、短期的な事業資金に充当するものであります。支払手形、買掛金、未払法人税等並びに短期借入金といった短期債務に関する決済時の流動性リスクは、毎月資金繰計画を見直す等の方法によりリスクを回避しております。外貨建ての営業債務は為替相場の変動リスクに晒されておりますが、外貨建ての営業債権と同様の方法によりリスクの低減を図っております。短期借入金は支払金利の変動のリスクに晒されておりますが、借入期間を短期間とすることにより金利変動に機動的に対応できるようにしております。

デリバティブ取引は、主として外貨建ての営業取引に係わる為替の変動リスクを回避することを目的とした先物為替予約をヘッジ手段として利用しております。

#### (3) 金融商品の時価等に関する事項についての補足事項

金融商品の時価には、市場価格に基づく価額のほか、市場価格がない場合には合理的に算定された価額が含まれております。当該価額の算定においては変動要因を織り込んでいるため、異なる前提条件等を採用することにより、当該価額が変動することがあります。

2 金融商品の時価等に関する事項

連結貸借対照表計上額、時価及びこれらの差額については、次のとおりであります。なお、時価を把握することが困難と認められるものは含まれておりません。（注2 参照）

前連結会計年度（平成30年3月31日）

	連結貸借対照表計上額 (百万円)	時価 (百万円)	差額 (百万円)
(1) 現金及び預金	136,785	136,785	—
(2) 受取手形及び売掛金	24,383		
貸倒引当金	△212		
受取手形及び売掛金（純額）	24,171	24,171	—
(3) 投資有価証券	139	139	—
(4) 差入保証金	9,879	9,595	△283
資産計	170,975	170,691	△283
(1) 支払手形及び買掛金	14,848	14,848	—
(2) 短期借入金	8,931	8,931	—
(3) 未払法人税等	9,162	9,162	—
負債計	32,942	32,942	—

当連結会計年度（平成31年3月31日）

	連結貸借対照表計上額 (百万円)	時価 (百万円)	差額 (百万円)
(1) 現金及び預金	129,468	129,468	—
(2) 受取手形及び売掛金	35,382		
貸倒引当金	△265		
受取手形及び売掛金（純額）	35,117	35,117	—
(3) 投資有価証券	179	179	—
(4) 差入保証金	10,373	10,271	△102
資産計	175,139	175,036	△102
(1) 支払手形及び買掛金	22,050	22,050	—
(2) 短期借入金	8,685	8,685	—
(3) 未払法人税等	1,694	1,694	—
負債計	32,430	32,430	—

(注) 1 金融商品の時価の算定方法並びに有価証券及びデリバティブ取引に関する事項

資 産

(1) 現金及び預金、並びに(2) 受取手形及び売掛金

これらは短期間で決済されるため、時価は帳簿価額にほぼ等しいことから、当該帳簿価額によっております。



(3) 投資有価証券

投資有価証券は上場株式であり、時価は取引所の価格によっております。また、保有目的ごとの有価証券に関する注記事項については、「有価証券関係」注記をご参照ください。

(4) 差入保証金

差入保証金の時価は、差入額を返還までの期間及び差入先の信用リスクを加味した利率で割り引いた現在価値により算定しております。

負債

(1) 支払手形及び買掛金、(2) 短期借入金、並びに(3) 未払法人税等

これらは短期間で決済されるため、時価は帳簿価額にほぼ等しいことから、当該帳簿価額によっております。

デリバティブ取引

注記事項「デリバティブ取引関係」をご参照ください。

2 時価を把握することが極めて困難と認められる金融商品

(単位：百万円)

区分	前連結会計年度 (平成30年3月31日)	当連結会計年度 (平成31年3月31日)
非上場株式	14	14
投資事業有限責任組合等への出資	—	1,033

これらについては、市場価格がなく、時価を把握することが極めて困難と認められることから「(3) 投資有価証券」に含めておりません。

3 金銭債権の連結決算日後の償還予定額

前連結会計年度（平成30年3月31日）

	1年以内 (百万円)	1年超 5年以内 (百万円)	5年超 10年以内 (百万円)	10年超 (百万円)
預金	134,883	—	—	—
受取手形及び売掛金	24,383	—	—	—
差入保証金	5,191	2,716	1,969	2
合計	164,458	2,716	1,969	2

当連結会計年度（平成31年3月31日）

	1年以内 (百万円)	1年超 5年以内 (百万円)	5年超 10年以内 (百万円)	10年超 (百万円)
預金	127,358	—	—	—
受取手形及び売掛金	35,382	—	—	—
差入保証金	5,510	2,781	2,081	—
合計	168,251	2,781	2,081	—

4 短期借入金の連結決算日後の返済予定額  
前連結会計年度（平成30年3月31日）

	1年以内 (百万円)	1年超 2年以内 (百万円)	2年超 3年以内 (百万円)	3年超 4年以内 (百万円)	4年超 5年以内 (百万円)	5年超 (百万円)
短期借入金	8,931	—	—	—	—	—
合計	8,931	—	—	—	—	—

当連結会計年度（平成31年3月31日）

	1年以内 (百万円)	1年超 2年以内 (百万円)	2年超 3年以内 (百万円)	3年超 4年以内 (百万円)	4年超 5年以内 (百万円)	5年超 (百万円)
短期借入金	8,685	—	—	—	—	—
合計	8,685	—	—	—	—	—

## (有価証券関係)

- 1 売買目的有価証券  
該当事項はありません。
- 2 満期保有目的の債券  
該当事項はありません。
- 3 その他有価証券

前連結会計年度（平成30年3月31日）

	種類	連結貸借対照表計上額 (百万円)	取得原価 (百万円)	差額 (百万円)
連結貸借対照表 計上額が取得原 価を超えるもの	(1) 株式	139	31	108
	(2) 債券			
	① 国債・地 方債等	—	—	—
	② 社債	—	—	—
	③ その他	—	—	—
	(3) その他	—	—	—
	小計	139	31	108
連結貸借対照表 計上額が取得原 価を超えないも の	(1) 株式	—	—	—
	(2) 債券			
	① 国債・地 方債等	—	—	—
	② 社債	—	—	—
	③ その他	—	—	—
	(3) その他	—	—	—
	小計	—	—	—
合計		139	31	108

当連結会計年度（平成31年3月31日）

	種類	連結貸借対照表計上額 (百万円)	取得原価 (百万円)	差額 (百万円)
連結貸借対照表 計上額が取得原 価を超えるもの	(1) 株式	179	31	147
	(2) 債券			
	① 国債・地 方債等	—	—	—
	② 社債	—	—	—
	③ その他	—	—	—
	(3) その他	—	—	—
	小計	179	31	147
連結貸借対照表 計上額が取得原 価を超えないも の	(1) 株式	—	—	—
	(2) 債券			
	① 国債・地 方債等	—	—	—
	② 社債	—	—	—
	③ その他	—	—	—
	(3) その他	—	—	—
	小計	—	—	—
合計		179	31	147

4 売却したその他有価証券

前連結会計年度（自 平成29年4月1日 至 平成30年3月31日）

種類	売却額 (百万円)	売却益の合計額 (百万円)	売却損の合計額 (百万円)
(1) 株式	642	351	—
(2) 債券			
① 国債・地方債等	—	—	—
② 社債	—	—	—
③ その他	—	—	—
(3) その他	—	—	—
合計	642	351	—

当連結会計年度（自 平成30年4月1日 至 平成31年3月31日）

種類	売却額 (百万円)	売却益の合計額 (百万円)	売却損の合計額 (百万円)
(1) 株式	0	0	—
(2) 債券			
① 国債・地方債等	—	—	—
② 社債	—	—	—
③ その他	—	—	—
(3) その他	—	—	—
合計	0	0	—

(デリバティブ取引関係)

1 ヘッジ会計が適用されていないデリバティブ取引  
通貨関連

前連結会計年度（平成30年3月31日）

該当事項はありません。

当連結会計年度（平成31年3月31日）

該当事項はありません。

2 ヘッジ会計が適用されているデリバティブ取引  
前連結会計年度（平成30年3月31日）

該当事項はありません。

当連結会計年度（平成31年3月31日）

該当事項はありません。

(退職給付関係)

1 採用している退職給付制度の概要

当社及び一部国内連結子会社は、退職金規程に基づく社内積立の退職一時金制度及び確定拠出型の退職年金制度を採用しております。また、一部国内連結子会社は、この他に確定給付企業年金制度を採用しております。

なお、一部海外子会社は確定拠出型の退職年金制度に加入しております。

2 確定給付制度

(1) 退職給付債務の期首残高と期末残高の調整表

	前連結会計年度 (自 平成29年4月1日 至 平成30年3月31日)	当連結会計年度 (自 平成30年4月1日 至 平成31年3月31日)
退職給付債務の期首残高	12,038百万円	12,221百万円
勤務費用	549	567
利息費用	41	31
数理計算上の差異の発生額	16	315
退職給付の支払額	△425	△718
退職給付債務の期末残高	12,221	12,417

(2) 年金資産の期首残高と期末残高の調整表

	前連結会計年度 (自 平成29年4月1日 至 平成30年3月31日)	当連結会計年度 (自 平成30年4月1日 至 平成31年3月31日)
年金資産の期首残高	9,613百万円	9,700百万円
期待運用収益	139	140
数理計算上の差異の発生額	46	△26
事業主からの拠出額	242	249
退職給付の支払額	△341	△445
年金資産の期末残高	9,700	9,618

(3) 退職給付債務及び年金資産の期末残高と連結貸借対照表に計上された退職給付に係る負債及び退職給付に係る資産の調整表

	前連結会計年度 (平成30年3月31日)	当連結会計年度 (平成31年3月31日)
積立型制度の退職給付債務	9,544百万円	9,524百万円
年金資産	△9,700	△9,618
	△155	△93
非積立型制度の退職給付債務	2,676	2,893
連結貸借対照表に計上された負債と資産の純額	2,520	2,799
退職給付に係る負債	2,676	2,893
退職給付に係る資産	155	93
連結貸借対照表に計上された負債と資産の純額	2,520	2,799

(4) 退職給付費用及びその内訳項目の金額

	前連結会計年度 (自 平成29年4月1日 至 平成30年3月31日)	当連結会計年度 (自 平成30年4月1日 至 平成31年3月31日)
勤務費用	549百万円	567百万円
利息費用	41	31
期待運用収益	△139	△140
数理計算上の差異の費用処理額	15	114
確定給付制度に係る退職給付費用	466	573

(5) 退職給付に係る調整額

退職給付に係る調整額に計上した項目（税効果控除前）の内訳は次のとおりであります。

	前連結会計年度 (平成30年3月31日)	当連結会計年度 (平成31年3月31日)
数理計算上の差異	45百万円	△227百万円
合計	45	△227

(6) 退職給付に係る調整累計額

退職給付に係る調整累計額に計上した項目（税効果控除前）の内訳は次のとおりであります。

	前連結会計年度 (平成30年3月31日)	当連結会計年度 (平成31年3月31日)
未認識数理計算上の差異	209百万円	436百万円
合 計	209	436

(7) 年金資産に関する事項

① 年金資産の主な内訳

年金資産合計に対する主な分類ごとの比率は、次のとおりであります。

	前連結会計年度 (平成30年3月31日)	当連結会計年度 (平成31年3月31日)
債券	44%	40%
株式	11	11
一般勘定	31	31
現金及び預金	5	5
その他	9	12
合 計	100	100

(注) 年金資産合計には、企業年金制度に対して設定した退職給付信託が前連結会計年度3%、当連結会計年度3%含まれております。

② 長期期待運用収益率の設定方法

年金資産の長期期待運用収益率を決定するため、現在及び予想される年金資産の配分と、年金資産を構成する多様な資産からの現在及び将来期待される長期の収益率を考慮しております。

(8) 数理計算上の計算基礎に関する事項

主要な数理計算上の計算基礎（加重平均で表わしております。）

	前連結会計年度 (平成30年3月31日)	当連結会計年度 (平成31年3月31日)
割引率	0.142~0.481%	0.050~0.446%
長期期待運用収益率	1.500%	1.500%

3 確定拠出制度

当社及び連結子会社の確定拠出制度への要拠出額は、前連結会計年度336百万円、当連結会計年度483百万円であります。

(ストック・オプション等関係)

1 スtock・オプションに係る費用計上額及び科目名

(単位：百万円)

	前連結会計年度 (自 平成29年4月1日 至 平成30年3月31日)	当連結会計年度 (自 平成30年4月1日 至 平成31年3月31日)
販売費及び一般管理費の株式報酬費用	168	152

2 権利不行使による失効により利益として計上した金額

(単位：百万円)

	前連結会計年度 (自 平成29年4月1日 至 平成30年3月31日)	当連結会計年度 (自 平成30年4月1日 至 平成31年3月31日)
新株予約権戻入益	2	—

3 スtock・オプションの内容、規模及びその変動状況

(1) スtock・オプションの内容

	平成20年 ストック・オプション	平成21年 ストック・オプション	平成22年 ストック・オプション	平成23年 ストック・オプション	平成24年 ストック・オプション
付与対象者の区分及び人数	当社取締役 5名	当社取締役 5名	当社取締役 5名	当社取締役 5名	当社取締役 5名
株式の種類別のストック・オプションの数(注)	普通株式 19,800株	普通株式 57,000株	普通株式 77,000株	普通株式 87,000株	普通株式 67,000株
付与日	平成20年8月21日	平成21年10月21日	平成22年8月23日	平成23年7月21日	平成24年7月26日
権利確定条件	権利確定条件の定めはありません。	権利確定条件の定めはありません。	権利確定条件の定めはありません。	権利確定条件の定めはありません。	権利確定条件の定めはありません。
対象勤務期間	対象勤務期間の定めはありません。	対象勤務期間の定めはありません。	対象勤務期間の定めはありません。	対象勤務期間の定めはありません。	対象勤務期間の定めはありません。
権利行使期間	自 2008年8月22日 至 2028年8月21日	自 2009年10月22日 至 2029年10月21日	自 2010年8月24日 至 2030年8月23日	自 2011年7月22日 至 2031年7月21日	自 2012年7月27日 至 2032年7月26日

	平成26年 ストック・オプション	平成27年 ストック・オプション	平成27年 ストック・オプション	平成28年 ストック・オプション	平成28年 ストック・オプション
付与対象者の区分及び人数	当社取締役 6名	当社取締役 6名	当社従業員並びに当社子会社の取締役及び従業員18名	当社取締役 6名	当社従業員並びに当社子会社の取締役及び従業員21名
株式の種類別のストック・オプションの数(注)	普通株式 16,000株	普通株式 21,000株	普通株式 122,000株	普通株式 21,000株	普通株式 116,000株
付与日	平成26年9月25日	平成27年7月16日	平成27年7月16日	平成28年7月20日	平成28年7月20日
権利確定条件	権利確定条件の定めはありません。	権利確定条件の定めはありません。	権利確定条件の定めはありません。	権利確定条件の定めはありません。	権利確定条件の定めはありません。
対象勤務期間	対象勤務期間の定めはありません。	対象勤務期間の定めはありません。	対象勤務期間の定めはありません。	対象勤務期間の定めはありません。	対象勤務期間の定めはありません。
権利行使期間	自 2014年9月26日 至 2034年9月25日	自 2015年7月17日 至 2035年7月16日	自 2017年6月25日 至 2020年6月24日	自 2016年7月21日 至 2036年7月20日	自 2018年6月25日 至 2021年6月24日

	平成29年 ストック・オプション	平成29年 ストック・オプション	平成30年 ストック・オプション	平成30年 ストック・オプション
付与対象者の区分及び人数	当社取締役 6名	当社従業員並びに当社子会社の取締役及び従業員23名	当社取締役(監査等委員である取締役を除く。)5名	当社子会社の取締役及び従業員24名
株式の種類別のストック・オプションの数(注)	普通株式 21,000株	普通株式 179,000株	普通株式 11,700株	普通株式 126,300株
付与日	平成29年7月19日	平成29年8月30日	平成30年8月30日	平成30年8月30日
権利確定条件	権利確定条件の定めはありません。	権利確定条件の定めはありません。	権利確定条件の定めはありません。	権利確定条件の定めはありません。
対象勤務期間	対象勤務期間の定めはありません。	対象勤務期間の定めはありません。	対象勤務期間の定めはありません。	対象勤務期間の定めはありません。
権利行使期間	自 2017年7月20日 至 2037年7月19日	自 2019年8月5日 至 2022年8月4日	自 2018年8月31日 至 2038年8月30日	自 2020年8月8日 至 2023年8月7日

(注) 株式数に換算して記載しております。



## (2) ストック・オプションの規模及びその変動状況

当連結会計年度（平成31年3月期）において存在したストック・オプションを対象とし、ストック・オプションの数については、株式数に換算して記載しております。

## ① ストック・オプションの数

	平成20年 ストック・オプション	平成21年 ストック・オプション	平成22年 ストック・オプション	平成23年 ストック・オプション	平成24年 ストック・オプション
権利確定前 (株)					
前連結会計年度末	—	—	—	—	—
付与	—	—	—	—	—
失効	—	—	—	—	—
権利確定	—	—	—	—	—
未確定残	—	—	—	—	—
権利確定後 (株)					
前連結会計年度末	9,900	26,000	31,000	31,000	26,000
権利確定	—	—	—	—	—
権利行使	6,200	15,000	15,000	15,000	10,000
失効	—	—	—	—	—
未行使残	3,700	11,000	16,000	16,000	16,000

	平成26年 ストック・オプション	平成27年 ストック・オプション	平成27年 ストック・オプション	平成28年 ストック・オプション	平成28年 ストック・オプション
権利確定前 (株)					
前連結会計年度末	—	—	—	—	106,000
付与	—	—	—	—	—
失効	—	—	—	—	—
権利確定	—	—	—	—	106,000
未確定残	—	—	—	—	—
権利確定後 (株)					
前連結会計年度末	16,000	21,000	66,400	21,000	—
権利確定	—	—	—	—	106,000
権利行使	8,000	10,000	29,500	10,000	5,700
失効	—	—	—	—	—
未行使残	8,000	11,000	36,900	11,000	100,300

	平成29年 ストック・オプション	平成29年 ストック・オプション	平成30年 ストック・オプション	平成30年 ストック・オプション
権利確定前 (株)				
前連結会計年度末	—	179,000	—	—
付与	—	—	11,700	126,300
失効	—	15,000	—	2,100
権利確定	—	—	11,700	—
未確定残	—	164,000	—	124,200
権利確定後 (株)				
前連結会計年度末	21,000	—	—	—
権利確定	—	—	11,700	—
権利行使	10,000	—	—	—
失効	—	—	—	—
未行使残	11,000	—	11,700	—

② 単価情報

	平成20年 ストック・オプション	平成21年 ストック・オプション	平成22年 ストック・オプション	平成23年 ストック・オプション	平成24年 ストック・オプション
権利行使価格 (円)	1	1	1	1	1
行使時平均株価 (円)	5,630	5,630	5,630	5,630	5,630
付与日における公正な評価単価 (円)	3,171	2,107	1,464	1,312	948

	平成26年 ストック・オプション	平成27年 ストック・オプション	平成27年 ストック・オプション	平成28年 ストック・オプション	平成28年 ストック・オプション
権利行使価格 (円)	1	1	3,150	1	3,290
行使時平均株価 (円)	5,193	5,193	5,158	5,193	4,578
付与日における公正な評価単価 (円)	2,041	2,864	885	2,843	896

	平成29年 ストック・オプション	平成29年 ストック・オプション	平成30年 ストック・オプション	平成30年 ストック・オプション
権利行使価格 (円)	1	3,820	1	5,205
行使時平均株価 (円)	5,193	—	—	—
付与日における公正な評価単価 (円)	3,187	761	4,206	789

4 スtock・オプションの公正な評価単価の見積方法

当連結会計年度において付与された平成30年ストック・オプションについての公正な評価単価の見積方法は以下のとおりであります。

- (1) 使用した評価技法 ブラック・ショールズ式
- (2) 主な基礎数値及び見積方法

	平成30年 ストック・オプション	平成30年 ストック・オプション
株価変動性 (注) 1	37.5%	30.1%
予想残存期間 (注) 2	10年	3.4年
予想配当 (注) 3	配当利回り 1.35%	配当利回り 1.35%
無リスク利子率 (注) 4	0.10%	△0.10%

(注) 1 スtock・オプション付与日から予想残存期間分遡った期間の株価実績に基づき算定しております。

2 十分なデータの蓄積がなく、合理的な見積りが困難であるため、権利行使期間の中間点において行使されるものと推定して見積もっております。

3 平成30年ストック・オプションは、平成30年3月期の配当実績により算出しております。

4 予想残存期間に対応する期間に対応する国債の利回りであります。

5 スtock・オプションの権利確定数の見積方法

基本的には、将来の失効数の合理的な見積りは困難であるため、実績の失効数のみ反映させる方法を採用しております。

(税効果会計関係)

1. 繰延税金資産及び繰延税金負債の発生の主な原因別の内訳

	前連結会計年度 (平成30年3月31日)	当連結会計年度 (平成31年3月31日)
繰延税金資産		
税務上の繰越欠損金 (注) 1	2,028百万円	10,888百万円
未払事業税否認	565	113
未払事業所税否認	40	43
賞与引当金否認	623	663
未払費用否認	384	1,217
返品調整引当金否認	657	709
コンテンツ評価損否認	3,015	1,622
たな卸資産評価損否認	423	634
退職給付に係る負債	928	1,031
役員退職慰労引当金否認	37	26
株式報酬費用	183	161
減価償却費超過額否認	203	668
資産除去債務	885	986
減損損失	299	277
投資有価証券評価損否認	219	792
貸倒引当金繰入超過	39	52
一括償却資産損金限度超過額	102	96
店舗閉鎖損失引当金	34	17
税額控除額	8	22
その他	340	93
繰延税金資産小計	11,022	20,118
税務上の繰越欠損金に係る評価性引当額 (注) 1	—	△9,270
将来減算一時差異等の合計に係る評価性引当額	—	△2,064
評価性引当額小計	△1,071	△11,334
繰延税金資産合計	9,950	8,783
繰延税金負債		
未払費用等原価算入分認容	△102	△129
固定資産	△1,278	△1,550
企業結合に係る無形固定資産の税効果	△544	△468
その他	△18	△97
繰延税金負債合計	△1,945	△2,245
繰延税金資産の純額	8,005	6,538

(注) 1. 税務上の繰越欠損金及び繰延税金資産の繰越期限別の金額

当連結会計年度 (平成31年3月31日)

	1年超5年以内 (百万円)	5年超10年以内 (百万円)	10年超 (百万円)	合計 (百万円)
税務上の繰越欠損金 (※1)	—	873	10,015	10,888
評価性引当額	—	△332	△8,938	△9,270
繰延税金資産	—	540	1,077	1,617

(※1) 税務上の繰越欠損金は、法定実効税率を乗じた額であります。

2. 法定実効税率と税効果会計適用後の法人税等の負担率との間に重要な差異があるときの、当該差異の原因となった主要な項目別の内訳

	前連結会計年度 (平成30年3月31日)	当連結会計年度 (平成31年3月31日)
法定実効税率 (調整)	30.86%	30.62%
交際費等永久に損金に算入されない項目	0.15	0.19
受取配当金等永久に益金に算入されない項目	△0.18	△0.12
評価性引当額	3.89	△7.13
住民税均等割	0.23	0.35
所得拡大特別控除	△0.90	△1.21
試験研究費税額控除	△8.85	△5.85
税率変更による期末繰延税金資産の減額修正	3.01	0.19
連結子会社との税率差異	0.21	△0.73
その他	△0.32	3.49
税効果会計適用後の法人税等の負担率	28.10	19.80

(企業結合等関係)

当連結会計年度(自 平成30年4月1日 至 平成31年3月31日)

該当事項はありません。

(資産除去債務関係)

資産除去債務のうち連結貸借対照表に計上しているもの

イ 当該資産除去債務の概要

本社オフィス等及びアミューズメント施設の店舗の不動産賃貸借契約に伴う原状回復義務等であり  
ます。

ロ 当該資産除去債務の金額の算定方法

本社オフィス等については、使用見込期間を主に3年～15年と見積り、割引率を主に0.000%～  
2.147%を使用して資産除去債務の計算をしております。

アミューズメント施設の店舗については、使用見込期間を過去の閉鎖店舗の平均営業期間を10年と見  
積り、割引率は△0.171%～1.355%を使用して資産除去債務の金額を計算しております。

ハ 当該資産除去債務の総額の増減

	前連結会計年度 (自 平成29年4月1日 至 平成30年3月31日)	当連結会計年度 (自 平成30年4月1日 至 平成31年3月31日)
期首残高	2,468百万円	2,812百万円
有形固定資産の取得に伴う増加額	359	323
時の経過による調整額	7	7
資産除去債務の履行による減少額	△17	—
その他増減額(△は減少)	△5	△5
期末残高	2,812	3,137

(賃貸等不動産関係)

前連結会計年度(自 平成29年4月1日 至 平成30年3月31日)

開示すべき重要な事項はありません。

当連結会計年度(自 平成30年4月1日 至 平成31年3月31日)

開示すべき重要な事項はありません。

(セグメント情報等)

【セグメント情報】

I 前連結会計年度(自平成29年4月1日至平成30年3月31日)

1. 報告セグメントの概要

当社の報告セグメントは、当社の構成単位のうち分離された財務情報が入手可能であり、取締役会が経営資源の配分の決定および業績を評価するために、定期的に検討を行う対象となっております。

当社は、急速に変化しつつある事業環境のもと、顧客のライフスタイルにあわせて、上質なエンタテインメント・コンテンツ/サービスを多様な形態で提供することを目指しております。

このため、エンタテインメント・コンテンツ/サービスの提供形態に応じて、①家庭用ゲーム機(携帯ゲーム機を含む。)、PC、スマートフォン等に双方向のデジタルコンテンツを提供する「デジタルエンタテインメント事業」、②アミューズメント施設の運営、アミューズメント施設向けのアミューズメント機器の販売、レンタルを行う「アミューズメント事業」、③コミック単行本、ゲームガイドブック、定期刊行誌等の出版を行う「出版事業」、④二次的著作物の企画・制作・販売・ライセンス許諾等を行う「ライツ・プロパティ等事業」の4つに分類し、報告セグメントとしております。

2. 報告セグメントごとの売上高、利益又は損失、資産、その他の項目の金額の算定方法

報告されている事業セグメントの会計処理の方法は、連結財務諸表作成のために採用している会計処理の方法と同一であります。報告セグメントの利益は、営業利益であります。セグメント間の内部収益及び振替高は市場実勢価格に基づいております。

3. 報告セグメントごとの売上高、利益又は損失、資産、その他の項目の金額に関する情報

(単位:百万円)

	報告セグメント					調整額 (注) 1	連結財務諸 表計上額 (注) 2
	デジタルエン タテイン メント 事業	アミューズ メント 事業	出版 事業	ライツ・プ ロパティ等 事業	計		
売上高							
外部顧客への売上高	191,454	41,716	11,001	6,221	250,394	—	250,394
セグメント間の内部売上高又は振替高	14	33	47	1,346	1,442	△1,442	—
計	191,469	41,750	11,049	7,567	251,837	△1,442	250,394
セグメント利益	43,421	2,402	2,470	1,888	50,183	△12,006	38,176
セグメント資産	79,178	23,011	4,389	1,610	108,190	151,523	259,713
その他の項目							
減価償却費	2,657	2,423	36	31	5,149	709	5,859
有形固定資産及び無形固定資産の増加額	2,890	3,783	11	9	6,694	1,273	7,967

(注) 1 (1) セグメント利益の調整額△12,006百万円には、報告セグメントに帰属しない一般管理費△12,048百万円が含まれております。

(2) セグメント資産の調整額151,523百万円のうち全社資産の金額は151,759百万円であります。その主なものは、余資運用資金(現金及び預金)等の資産であります。

(3) 減価償却費の調整額709百万円は、報告セグメントに帰属しない全社資産に係るものであります。

(4) 有形固定資産及び無形固定資産の増加額の調整額1,273百万円は、報告セグメントに帰属しない全社資産に係るものであります。

2 セグメント利益は、連結財務諸表の営業利益と調整を行っております。

II 当連結会計年度（自 平成30年4月1日 至 平成31年3月31日）

1. 報告セグメントの概要

当社の報告セグメントは、当社の構成単位のうち分離された財務情報が入手可能であり、取締役会が経営資源の配分の決定および業績を評価するために、定期的に検討を行う対象となっております。

当社は、急速に変化しつつある事業環境のもと、顧客のライフスタイルにあわせて、上質なエンタテインメント・コンテンツ/サービスを多様な形態で提供することを目指しております。

このため、エンタテインメント・コンテンツ/サービスの提供形態に応じて、①家庭用ゲーム機（携帯ゲーム機を含む。）、PC、スマートフォン等に双方向のデジタルコンテンツを提供する「デジタルエンタテインメント事業」、②アミューズメント施設の運営、アミューズメント施設向けのアミューズメント機器の販売、レンタルを行う「アミューズメント事業」、③コミック雑誌、コミック単行本、ゲーム関連書籍等の出版、許諾等を行う「出版事業」、④二次的著作物の企画・制作・販売・ライセンス許諾等を行う「ライツ・プロパティ等事業」の4つに分類し、報告セグメントとしております。

2. 報告セグメントごとの売上高、利益又は損失、資産、その他の項目の金額の算定方法

報告されている事業セグメントの会計処理の方法は、連結財務諸表作成のために採用している会計処理の方法と同一であります。報告セグメントの利益は、営業利益であります。セグメント間の内部収益及び振替高は市場実勢価格に基づいております。

3. 報告セグメントごとの売上高、利益又は損失、資産、その他の項目の金額に関する情報

(単位：百万円)

	報告セグメント					調整額 (注) 1	連結財務諸 表計上額 (注) 2
	デジタルエン タテイン メント 事業	アミューズ メント 事業	出版 事業	ライツ・プ ロパティ等 事業	計		
売上高							
外部顧客への売上高	204,572	46,066	14,000	6,409	271,048	—	271,048
セグメント間の内部売上高又は振替高	17	177	30	987	1,213	△1,213	—
計	204,590	46,243	14,031	7,397	272,262	△1,213	271,048
セグメント利益	29,062	1,958	3,970	932	35,924	△11,393	24,531
セグメント資産	98,113	24,931	5,361	1,777	130,184	147,672	277,856
その他の項目							
減価償却費	2,777	3,223	39	36	6,076	725	6,801
有形固定資産及び無形固定資産の増加額	3,342	4,387	18	51	7,800	1,781	9,581

(注) 1 (1) セグメント利益の調整額△11,393百万円には、報告セグメントに帰属しない一般管理費△11,447百万円が含まれております。

(2) セグメント資産の調整額147,672百万円のうち全社資産の金額は147,896百万円であります。その主なものは、余資運用資金(現金及び預金)等の資産であります。

(3) 減価償却費の調整額725百万円は、報告セグメントに帰属しない全社資産に係るものであります。

(4) 有形固定資産及び無形固定資産の増加額の調整額1,781百万円は、報告セグメントに帰属しない全社資産に係るものであります。

2 セグメント利益は、連結財務諸表の営業利益と調整を行っております。

【関連情報】

前連結会計年度（自 平成29年4月1日 至 平成30年3月31日）

1. 製品及びサービスごとの情報

セグメント情報に同様の情報を開示しているため、記載を省略しております。

2. 地域ごとの情報

(1) 売上高

(単位：百万円)

日本	北米	欧州	アジア等	合計
175,786	44,632	21,802	8,172	250,394

(注) 売上高は顧客の所在地を基礎とし、国又は地域に分類しております。

(2) 有形固定資産

(単位：百万円)

日本	北米	欧州	アジア等	合計
14,116	1,414	438	90	16,060

3. 主要な顧客ごとの情報

外部顧客への売上高のうち、連結損益計算書の売上高の10%以上を占める相手先がないため、記載を省略しております。

当連結会計年度（自 平成30年4月1日 至 平成31年3月31日）

1. 製品及びサービスごとの情報

セグメント情報に同様の情報を開示しているため、記載を省略しております。

2. 地域ごとの情報

(1) 売上高

(単位：百万円)

日本	北米	欧州	アジア等	合計
166,786	58,201	32,400	13,660	271,048

(注) 売上高は顧客の所在地を基礎とし、国又は地域に分類しております。

(2) 有形固定資産

(単位：百万円)

日本	北米	欧州	アジア等	合計
14,907	2,444	460	76	17,889

3. 主要な顧客ごとの情報

外部顧客への売上高のうち、連結損益計算書の売上高の10%以上を占める相手先がないため、記載を省略しております。



【報告セグメントごとの固定資産の減損損失に関する情報】

前連結会計年度（自 平成29年4月1日 至 平成30年3月31日）

（単位：百万円）

	デジタルエンタテインメント事業	アミューズメント事業	出版事業	ライツ・プロパティ等事業	全社・消去 (注)	合計
減損損失	—	38	—	—	1	40

(注) 全社・消去の金額は、電話加入権の減損損失に係る金額であります。

当連結会計年度（自 平成30年4月1日 至 平成31年3月31日）

（単位：百万円）

	デジタルエンタテインメント事業	アミューズメント事業	出版事業	ライツ・プロパティ等事業	全社・消去 (注)	合計
減損損失	—	368	—	—	0	368

(注) 全社・消去の金額は、電話加入権の減損損失に係る金額であります。

【報告セグメントごとののれんの償却額及び未償却残高に関する情報】

前連結会計年度（自 平成29年4月1日 至 平成30年3月31日）

該当事項はありません。

当連結会計年度（自 平成30年4月1日 至 平成31年3月31日）

該当事項はありません。

【報告セグメントごとの負ののれん発生益に関する情報】

前連結会計年度（自 平成29年4月1日 至 平成30年3月31日）

該当事項はありません。

当連結会計年度（自 平成30年4月1日 至 平成31年3月31日）

該当事項はありません。

【関連当事者情報】

関連当事者との取引

連結財務諸表提出会社と関連当事者との取引

連結財務諸表提出会社と関連当事者の役員及び主要株主（個人の場合に限る。）等

前連結会計年度（自 平成29年4月1日 至 平成30年3月31日）

種類	会社等の名称又は氏名	所在地	資本金又は出資金 (百万円)	事業の内容又は職業	議決権等の所有 (被所有) 割合(%)	関連当事者との関係	取引の内容	取引金額 (百万円)	科目	期末残高 (百万円)
役員及びその近親者	佐々木通博	-	-	当社子会社監査役	(被所有) 直接 0.00 間接 -	-	ストックオプションの行使 (注) 1	11	-	-
主要株主(個人)及びその近親者が議決権の過半数を所有している会社等	株式会社福嶋企画	東京都渋谷区	10	不動産の管理等	(被所有) 直接 5.68 間接 -	主要株主	自己株式の取得 (注) 2	9,231	-	-

取引条件及び取引条件の決定方針等

- (注) 1 平成24年7月30日開催の取締役会決議により、付与されたストックオプションの当連結会計年度における権利行使であります。  
 なお、「取引金額」欄は、当連結会計年度におけるストックオプションの権利行使による付与株式数に払込金額を乗じた金額を記載しております。
- 2 平成29年5月24日開催の取締役会決議に基づき、公開買付けの方法により、買付価格を普通株式1株につき3,077円にて行っております。

当連結会計年度（自 平成30年4月1日 至 平成31年3月31日）

種類	会社等の名称又は氏名	所在地	資本金又は出資金 (百万円)	事業の内容又は職業	議決権等の所有 (被所有) 割合(%)	関連当事者との関係	取引の内容	取引金額 (百万円)	科目	期末残高 (百万円)
役員及びその近親者	吉田直樹	-	-	当社子会社取締役	(被所有) 直接 - 間接 -	-	ストックオプションの行使 (注) 1	11	-	-
	北瀬佳範	-	-	当社子会社取締役	(被所有) 直接 0.00 間接 -	-	ストックオプションの行使 (注) 1	11	-	-
	佐々木通博	-	-	当社子会社取締役及び当社子会社監査役	(被所有) 直接 0.00 間接 -	-	ストックオプションの行使 (注) 1	11	-	-
	齊藤陽介	-	-	当社子会社取締役	(被所有) 直接 0.00 間接 -	-	ストックオプションの行使 (注) 1	11	-	-
	Michael Sherlock	-	-	当社子会社取締役	(被所有) 直接 - 間接 -	-	ストックオプションの行使 (注) 1、2	12	-	-

取引条件及び取引条件の決定方針等

- (注) 1 平成27年6月24日開催の取締役会決議及び平成28年6月24日開催の取締役会決議により、付与されたストックオプションの当連結会計年度における権利行使であります。  
 なお、「取引金額」欄は、当連結会計年度におけるストックオプションの権利行使による付与株式数に払込金額を乗じた金額を記載しております。
- 2 Michael Sherlock氏は平成30年8月をもってSQUARE ENIX LTD. の取締役を退任しており、上記の金額は当連結会計年度の在任期間にかかるものであります。

## (1株当たり情報)

	前連結会計年度 (自 平成29年4月1日 至 平成30年3月31日)	当連結会計年度 (自 平成30年4月1日 至 平成31年3月31日)
1株当たり純資産額(円)	1,617.58	1,699.34
1株当たり当期純利益(円)	215.33	154.93
潜在株式調整後1株当たり当期純利益(円)	214.89	154.68

(注) 1株当たり当期純利益及び潜在株式調整後1株当たり当期純利益の算定上の基礎は、以下のとおりであります。

	前連結会計年度 (自 平成29年4月1日 至 平成30年3月31日)	当連結会計年度 (自 平成30年4月1日 至 平成31年3月31日)
1株当たり当期純利益		
親会社株主に帰属する当期純利益 (百万円)	25,821	18,463
普通株主に帰属しない金額(百万円)	—	—
普通株式に係る親会社株主に帰属する当期純利益(百万円)	25,821	18,463
期中平均株式数(千株)	119,912	119,171
潜在株式調整後1株当たり当期純利益		
親会社株主に帰属する当期純利益調整額 (百万円)	—	—
普通株式増加数(千株)	247	197
(うち新株予約権(千株))	(247)	(197)
希薄化効果を有しないため、潜在株式調整後1株当たり当期純利益の算定に含めなかった潜在株式の概要	平成29年8月4日開催取締役会決議分2017年8月新株予約権179,000株 なお、新株予約権の概要は「第4提出会社の状況、1 株式等の状況、(2)新株予約権等の状況」に記載のとおりであります。	平成30年8月7日開催取締役会決議分2018年8月新株予約権124,200株 なお、新株予約権の概要は「第4提出会社の状況、1 株式等の状況、(2)新株予約権等の状況」に記載のとおりであります。

## (重要な後発事象)

令和元年6月21日開催の取締役会に基づく新株予約権の発行

令和元年6月21日開催の取締役会において、会社法第236条、第238条及び第240条の規定によるストックオプションとしての新株予約権を当社子会社の取締役及び従業員に対する報酬等の一部として付与することを決議しました。なお、ストックオプション制度の詳細については、「第4提出会社の状況 1 株式等の状況 (2)新株予約権等の状況 ①ストックオプション制度の内容」に記載しております。

## ⑤【連結附属明細表】

## 【借入金等明細表】

区分	当期首残高 (百万円)	当期末残高 (百万円)	平均利率 (%)	返済期限
短期借入金	8,931	8,685	0.9	—
1年以内に返済予定の長期借入金	—	—	—	—
1年以内に返済予定のリース債務	99	110	—	—
長期借入金（1年以内に返済予定のものを除く。）	—	—	—	—
リース債務（1年以内に返済予定のものを除く。）	319	237	—	令和3年3月～ 令和5年11月
その他有利子負債	—	—	—	—
合計	9,350	9,032	—	—

(注) 1 平均利率については、期末借入金残高に対する加重平均利率を記載しております。

2 リース債務の平均利率については、リース債務に利息相当額を含めて計上しているため、記載を省略しております。

3 リース債務のうち1年以内に返済予定のリース債務は流動負債のその他に、リース債務（1年以内に返済予定のものを除く。）は固定負債のその他に含めて計上しております。

4 リース債務（1年以内に返済予定のものを除く。）の連結決算日後5年間の返済予定額は以下のとおりであります。

	1年超2年以内 (百万円)	2年超3年以内 (百万円)	3年超4年以内 (百万円)	4年超5年以内 (百万円)
リース債務	114	112	7	2

## 【資産除去債務明細表】

本明細表に記載すべき事項が連結財務諸表規則第15条の23に規定する注記事項として記載されているため、資産除去債務明細表の記載を省略しております。

## (2) 【その他】

当連結会計年度における四半期情報等

(累計期間)	第1四半期	第2四半期	第3四半期	当連結会計年度
売上高(百万円)	45,470	112,234	179,070	271,048
税金等調整前四半期(当期) 純利益(百万円)	7,681	11,228	12,135	23,028
親会社株主に帰属する四半期 (当期)純利益(百万円)	5,869	8,639	8,916	18,463
1株当たり四半期(当期) 純利益(円)	49.29	72.52	74.83	154.93

(会計期間)	第1四半期	第2四半期	第3四半期	第4四半期
1株当たり四半期純利益 (円)	49.29	23.24	2.33	80.09

## 2 【財務諸表等】

### (1) 【財務諸表】

#### ① 【貸借対照表】

(単位：百万円)

	前事業年度 (平成30年3月31日)	当事業年度 (平成31年3月31日)
<b>資産の部</b>		
流動資産		
現金及び預金	27,488	24,614
営業未収入金	※1 1,539	※1 1,299
その他	※1 4,665	※1 4,484
流動資産合計	33,692	30,398
固定資産		
有形固定資産		
建物	259	224
工具、器具及び備品	11	5
有形固定資産合計	270	229
無形固定資産		
その他	3	9
無形固定資産合計	3	9
投資その他の資産		
投資有価証券	117	1,193
関係会社株式	77,846	77,020
関係会社社債	—	697
関係会社長期貸付金	4,465	4,436
繰延税金資産	3,278	3,187
差入保証金	2,278	2,759
その他	0	—
貸倒引当金	△4,465	△4,436
投資その他の資産合計	83,520	84,858
固定資産合計	83,794	85,098
資産合計	117,486	115,496

(単位：百万円)

	前事業年度 (平成30年3月31日)	当事業年度 (平成31年3月31日)
<b>負債の部</b>		
流動負債		
未払金	※1 339	※1 181
未払法人税等	4,925	58
賞与引当金	41	45
その他	※1 661	※1 661
流動負債合計	5,968	946
固定負債		
長期預り金	※1 2,168	※1 2,650
退職給付引当金	126	96
役員退職慰労引当金	88	52
資産除去債務	108	108
固定負債合計	2,491	2,908
負債合計	8,459	3,854
<b>純資産の部</b>		
株主資本		
資本金	23,868	24,039
資本剰余金		
資本準備金	53,103	53,274
その他資本剰余金	4	6
資本剰余金合計	53,107	53,281
利益剰余金		
利益準備金	885	885
その他利益剰余金		
別途積立金	9,522	9,522
繰越利益剰余金	31,112	33,442
利益剰余金合計	41,520	43,849
自己株式	△10,159	△10,162
株主資本合計	108,337	111,008
評価・換算差額等		
その他有価証券評価差額金	86	116
評価・換算差額等合計	86	116
新株予約権	603	517
純資産合計	109,027	111,642
負債純資産合計	117,486	115,496

## ②【損益計算書】

(単位：百万円)

	前事業年度 (自 平成29年4月1日 至 平成30年3月31日)	当事業年度 (自 平成30年4月1日 至 平成31年3月31日)
営業収益	※1 9,636	※1 12,946
営業費用	※1, ※2 1,978	※1, ※2 1,542
営業利益	7,658	11,403
営業外収益		
受取利息	※1 42	※1 102
受取配当金	7	0
受取賃貸料	※1 174	※1 178
連結納税未払金免除益	31	37
為替差益	26	—
雑収入	※1 34	※1 26
営業外収益合計	316	344
営業外費用		
支払手数料	10	5
有価証券運用損	—	40
連結納税未収入金放棄損	2,702	33
為替差損	—	38
雑損失	0	—
営業外費用合計	2,713	118
経常利益	5,262	11,630
特別利益		
投資有価証券売却益	351	—
新株予約権戻入益	2	—
子会社清算益	5	8
特別利益合計	359	8
特別損失		
関係会社株式評価損	—	680
関係会社株式売却損	9	—
特別損失合計	9	680
税引前当期純利益	5,612	10,958
法人税、住民税及び事業税	1,244	810
法人税等調整額	348	77
法人税等合計	1,592	887
当期純利益	4,019	10,070

③【株主資本等変動計算書】

前事業年度（自 平成29年4月1日 至 平成30年3月31日）

（単位：百万円）

	株主資本									
	資本金	資本剰余金			利益剰余金				自己株式	株主資本合計
		資本準備金	その他資本剰余金	資本剰余金合計	利益準備金	その他利益剰余金		利益剰余金合計		
						別途積立金	繰越利益剰余金			
当期首残高	23,828	53,063	4	53,067	885	9,522	33,166	43,573	△897	119,572
当期変動額										
新株の発行	40	40		40						80
剰余金の配当							△6,072	△6,072		△6,072
当期純利益							4,019	4,019		4,019
自己株式の取得									△9,262	△9,262
自己株式の処分			0	0					0	0
株主資本以外の項目の当期変動額（純額）										
当期変動額合計	40	40	0	40	—	—	△2,053	△2,053	△9,261	△11,235
当期末残高	23,868	53,103	4	53,107	885	9,522	31,112	41,520	△10,159	108,337

	評価・換算差額等		新株予約権	純資産合計
	その他有価証券評価差額金	評価・換算差額等合計		
当期首残高	360	360	453	120,386
当期変動額				
新株の発行				80
剰余金の配当				△6,072
当期純利益				4,019
自己株式の取得				△9,262
自己株式の処分				0
株主資本以外の項目の当期変動額（純額）	△274	△274	150	△123
当期変動額合計	△274	△274	150	△11,359
当期末残高	86	86	603	109,027



当事業年度（自 平成30年4月1日 至 平成31年3月31日）

（単位：百万円）

	株主資本									
	資本金	資本剰余金			利益剰余金				自己株式	株主資本合計
		資本準備金	その他資本剰余金	資本剰余金合計	利益準備金	その他利益剰余金		利益剰余金合計		
						別途積立金	繰越利益剰余金			
当期首残高	23,868	53,103	4	53,107	885	9,522	31,112	41,520	△10,159	108,337
当期変動額										
新株の発行	171	171		171						343
剰余金の配当							△7,741	△7,741		△7,741
当期純利益							10,070	10,070		10,070
自己株式の取得									△8	△8
自己株式の処分			1	1					5	7
株主資本以外の項目の当期変動額（純額）										
当期変動額合計	171	171	1	173	—	—	2,329	2,329	△3	2,671
当期末残高	24,039	53,274	6	53,281	885	9,522	33,442	43,849	△10,162	111,008

	評価・換算差額等		新株予約権	純資産合計
	その他有価証券評価差額金	評価・換算差額等合計		
当期首残高	86	86	603	109,027
当期変動額				
新株の発行				343
剰余金の配当				△7,741
当期純利益				10,070
自己株式の取得				△8
自己株式の処分				7
株主資本以外の項目の当期変動額（純額）	29	29	△86	△56
当期変動額合計	29	29	△86	2,615
当期末残高	116	116	517	111,642

## 【注記事項】

### (重要な会計方針)

#### 1. 資産の評価基準及び評価方法

##### 有価証券の評価基準及び評価方法

- (1) 子会社株式：移動平均法による原価法
- (2) その他有価証券

時価のあるもの：決算日の市場価格等に基づく時価法（評価差額は全部純資産直入法により処理し、売却原価は移動平均法により算出しております。）

時価のないもの：移動平均法による原価法

なお、投資事業有限責任組合及びこれに類する組合への出資（金融商品取引法第2条第2項により有価証券とみなされるもの）については、組合契約に規定される決算報告日に応じて入手可能な決算書を基礎として持分相当額を純額で取り込む方法によっております。

#### 2. 固定資産の減価償却の方法

##### (1) 有形固定資産

定率法を採用しております。ただし、平成10年4月1日以降に取得した建物（建物附属設備は除く）、並びに平成28年4月1日以降取得した建物附属設備及び構築物は定額法を採用しております。

なお、主な耐用年数は以下のとおりであります。

建物	16～23年
建物附属設備	8～18年
工具、器具及び備品	5～15年

##### (2) 無形固定資産

定額法を採用しております。

ソフトウェア	5年
--------	----

#### 3. 引当金の計上基準

##### (1) 貸倒引当金

債権の貸倒による損失に備えるため、一般債権については貸倒実績率により、貸倒懸念債権等特定の債権については個別に回収可能性を勘案し、回収不能見込額を計上しております。

##### (2) 賞与引当金

従業員に対する賞与の支給に備えるため、当事業年度に負担すべき支給見込額を計上しております。

##### (3) 退職給付引当金

従業員の退職給付に備えるため、当事業年度末における退職給付債務の見込額に基づき計上しております。退職給付引当金及び退職給付費用の処理方法は以下のとおりです。

###### ①退職給付見込額の期間帰属方法

退職給付債務の算定にあたり、退職給付見込額を当期までの期間に帰属させる方法については、給付算定式基準によっております。

###### ②数理計算上の差異及び過去勤務費用の費用処理方法

数理計算上の差異については、発生の翌事業年度に一括費用処理しております。

過去勤務費用については、その発生時の従業員の平均残存勤務期間以内の一定の年数（1年）による按分額を費用処理しております。

##### (4) 役員退職慰労引当金

役員の退職慰労金の支給に備えるため、当社の内規に基づく当事業年度末要支給額を計上しております。

#### 4. その他財務諸表作成のための基本となる重要な事項

##### (1) 退職給付に係る会計処理

退職給付に係る未認識数理計算上の差異及び未認識過去勤務費用の未処理額の会計処理の方法は、連結貸借対照表におけるこれらの会計処理の方法と異なっております。

##### (2) 消費税等の会計処理

消費税及び地方消費税の会計処理は、税抜方式によっております。

##### (3) 連結納税制度の適用

連結納税制度を適用しております。

(表示方法の変更)

(「『税効果会計に係る会計基準』の一部改正」の適用に伴う変更)

「『税効果会計に係る会計基準』の一部改正」(企業会計基準第28号 平成30年2月16日。以下「税効果会計基準一部改正」という。)を当事業年度の期首から適用し、繰延税金資産は投資その他の資産の区分に表示し、繰延税金負債は固定負債の区分に表示する方法に変更するとともに、税効果会計関係注記を変更しております。

この結果、前事業年度の貸借対照表において、「流動資産」の「繰延税金資産」237百万円は、「投資その他の資産」の「繰延税金資産」3,278百万円に含めて表示しております。

また、税効果会計関係注記において、税効果会計基準一部改正第4項に定める「税効果会計に係る会計基準」注解(注8)(1)(評価性引当額の合計額を除く。)に記載された内容を追加しております。ただし、当該内容のうち前事業年度に係る内容については、税効果会計基準一部改正第7項に定める経過的な取扱いに従って記載しておりません。

(貸借対照表関係)

※1 関係会社に対する金銭債権及び金銭債務(区分表示したものを除く)

	前事業年度 (平成30年3月31日)	当事業年度 (平成31年3月31日)
短期金銭債権	5,854百万円	3,197百万円
短期金銭債務	57	125
長期金銭債務	2,168	2,650

## 2 債務保証

他の会社の金融機関等からの借入債務に対し、保証を行っております。

前事業年度  
(平成30年3月31日)

当事業年度  
(平成31年3月31日)

当社は、連結子会社であるSQUARE ENIX LTD. のARVATO ENTERTAINMENT EUROPE GmbHに対する金銭債務につき、4百万ユーロを上限とする根保証を行っております。なお、平成30年3月末現在発生している債務は2百万円(0百万英ポンド)であります。

当社は、連結子会社であるSQUARE ENIX LTD. の株式会社三菱UFJ銀行からの借入につき、60百万英ポンドを上限とする根保証を行っております。なお、平成30年3月末現在発生している債務は8,931百万円(60百万英ポンド)であります。

当社は、連結子会社であるSQUARE ENIX LTD. 等のSONY INTERACTIVE ENTERTAINMENT EUROPE LTD. 他1社に対する一切の債務につき、根保証を行っております。なお、平成30年3月末現在発生している債務は54百万円(0百万ユーロ)であります。

当社は、連結子会社である株式会社タイトーの株式会社三菱UFJ銀行との電子手形取引に係る一切の債務につき、5,000百万円を上限とする根保証を行っております。なお、平成30年3月末現在発生している債務は、2,983百万円であります。

当社は、連結子会社であるSQUARE ENIX LTD. の株式会社三菱UFJ銀行からの借入につき、60百万英ポンドを上限とする根保証を行っております。なお、平成31年3月末現在発生している債務は8,685百万円(60百万英ポンド)であります。

当社は、連結子会社であるSQUARE ENIX LTD. 等のSONY INTERACTIVE ENTERTAINMENT EUROPE LTD. 他1社に対する一切の債務につき、根保証を行っております。なお、平成31年3月末現在発生している債務は36百万円(0百万ユーロ)であります。

当社は、連結子会社である株式会社タイトーの株式会社三菱UFJ銀行との電子手形取引に係る一切の債務につき、7,500百万円を上限とする根保証を行っております。なお、平成31年3月末現在発生している債務は、4,462百万円であります。

(損益計算書関係)

※1 関係会社との取引高

	前事業年度 (自 平成29年4月1日 至 平成30年3月31日)	当事業年度 (自 平成30年4月1日 至 平成31年3月31日)
営業取引による取引高		
営業収益	9,636百万円	12,946百万円
営業費用	21	19
営業取引以外の取引による取引高	227	297

※2 営業費用のうち主要な費目及び金額は次のとおりであります。

	前事業年度 (自 平成29年4月1日 至 平成30年3月31日)	当事業年度 (自 平成30年4月1日 至 平成31年3月31日)
役員報酬	462百万円	224百万円
給料及び手当	241	280
賞与引当金繰入額	53	54
退職給付費用	11	19
株式報酬費用	168	161
租税公課	222	165
賃借料	159	118
支払手数料	431	304
減価償却費	54	43

(有価証券関係)

前事業年度(平成30年3月31日)

子会社株式(貸借対照表計上額 77,846百万円)は、市場価格がなく、時価を把握することが極めて困難と認められることから、記載しておりません。

当事業年度(平成31年3月31日)

子会社株式(貸借対照表計上額 77,020百万円)は、市場価格がなく、時価を把握することが極めて困難と認められることから、記載しておりません。

## (税効果会計関係)

## 1. 繰延税金資産及び繰延税金負債の発生の主な原因別の内訳

	前事業年度 (平成30年3月31日)	当事業年度 (平成31年3月31日)
繰延税金資産		
税務上の繰越欠損金	1,021百万円	873百万円
未払事業税否認	75	17
未払事業所税否認	0	0
賞与引当金否認	4	13
退職給付引当金超過額否認	38	29
役員退職慰労引当金否認	31	20
株式報酬費用	183	161
資産除去債務	33	33
投資有価証券評価損否認	578	777
貸倒引当金繰入超過	1,367	1,358
新設分割による資産承継	2,493	2,493
その他	20	1
繰延税金資産小計	5,850	5,782
税務上の繰越欠損金に係る評価性引当額	—	△332
将来減算一時差異等の合計に係る評価性引当額	—	△2,223
評価性引当額小計	△2,543	△2,555
繰延税金資産合計	3,307	3,226
繰延税金負債		
固定資産	△11	△8
その他有価証券評価差額金	△17	△30
繰延税金負債合計	△29	△38
繰延税金資産の純額	3,278	3,187

## 2. 法定実効税率と税効果会計適用後の法人税等の負担率との間に重要な差異があるときの、当該差異の原因となった主要な項目別の内訳

	前事業年度 (平成30年3月31日)	当事業年度 (平成31年3月31日)
法定実効税率	30.86%	30.62%
(調整)		
交際費等永久に損金に算入されない項目	0.04	0.03
税制適格ストックオプション	0.07	0.06
受取配当金等永久に益金に算入されない項目	△19.88	△23.69
外国子会社からの受取配当等の益金不算入額	△1.68	—
特定子会社の株式譲渡益の損金算入額	—	△0.96
評価性引当額	0.29	1.42
住民税均等割	0.02	0.01
税率変更による期末繰延税金資産の減額修正	0.20	0.40
寄附金の損金不算入額	14.86	0.09
法人税、住民税、事業税の欠損金等による差異	0.36	0.10
その他	3.24	0.01
税効果会計適用後の法人税等の負担率	28.38	8.10

(企業結合等関係)

当事業年度(自 平成30年4月1日 至 平成31年3月31日)

該当事項はありません。

(重要な後発事象)

令和元年6月21日開催の取締役会に基づく新株予約権の発行

令和元年6月21日開催の取締役会において、会社法第236条、第238条及び第240条の規定によるストックオプションとしての新株予約権を当社子会社の取締役及び従業員に対する報酬等の一部として付与することを決議しました。なお、ストックオプション制度の詳細については、「第4 提出会社の状況 1 株式等の状況 (2)新株予約権等の状況 ①ストックオプション制度の内容」に記載しております。

## ④【附属明細表】

## 【有形固定資産等明細表】

(単位：百万円)

区 分	資産の 種 類	当期首 残高	当 期 増加額	当 期 減少額	当 期 償却額	当期末 残高	減価償却 累計額
有形固 定資産	建物	259	—	—	35	224	288
	工具、器具及び備品	11	0	—	6	5	105
	計	270	0	—	41	229	393
無形固 定資産	その他	3	7	—	1	9	3
	計	3	7	—	1	9	3

## 【引当金明細表】

(単位：百万円)

科目	当期首残高	当期増加額	当期減少額	当期末残高
貸倒引当金	4,465	—	28	4,436
賞与引当金	41	45	41	45
役員退職慰労引当金	88	—	35	52

## (2) 【主な資産及び負債の内容】

連結財務諸表を作成しているため、記載を省略しております。

## (3) 【その他】

該当事項はありません。

## 第6【提出会社の株式事務の概要】

事業年度	4月1日から3月31日まで
定時株主総会	6月中
基準日	3月31日
剰余金の配当の基準日	9月30日 3月31日
1単元の株式数	100株
単元未満株式の買取り	
取扱場所	(特別口座) 東京都千代田区丸の内一丁目4番5号 三菱UFJ信託銀行株式会社 証券代行部 (特別口座)
株主名簿管理人	東京都千代田区丸の内一丁目4番5号 三菱UFJ信託銀行株式会社
取次所	—
買取手数料	無料
公告掲載方法	電子公告により行う。ただし、電子公告によることができない事故その他のやむを得ない事由が生じた時は、東京都において発行される日本経済新聞に掲載して行う。 公告掲載URL： <a href="http://www.pronexus.co.jp/koukoku/9684/9684.html">http://www.pronexus.co.jp/koukoku/9684/9684.html</a>
株主に対する特典	なし

(注) 当社定款の定めにより、単元未満株主は、会社法第189条第2項各号に掲げる権利、株主の有する株式数に応じて募集株式の割当て及び募集新株予約権の割当てを受ける権利並びに単元未満株式の売渡請求をする権利以外の権利を有しておりません。



## 第7【提出会社の参考情報】

### 1【提出会社の親会社等の情報】

当社は、金融商品取引法第24条の7第1項に規定する親会社等はありません。

### 2【その他の参考情報】

当事業年度の開始日から有価証券報告書提出日までの間に、次の書類を提出しております。

#### 1 有価証券報告書及びその添付書類並びに確認書

事業年度（第38期）（自 平成29年4月1日 至 平成30年3月31日）

平成30年6月27日関東財務局長に提出。

#### 2 内部統制報告書

事業年度（第38期）（自 平成29年4月1日 至 平成30年3月31日）

平成30年6月27日関東財務局長に提出。

#### 3 四半期報告書及び確認書

第39期第1四半期（自 平成30年4月1日 至 平成30年6月30日）平成30年8月10日関東財務局長に提出。

第39期第2四半期（自 平成30年7月1日 至 平成30年9月30日）平成30年11月13日関東財務局長に提出。

第39期第3四半期（自 平成30年10月1日 至 平成30年12月31日）平成31年2月8日関東財務局長に提出。

#### 4 臨時報告書

金融商品取引法第24条の5第4項並びに企業内容等の開示に関する内閣府第19条第2項第9号の2の規定に基づく臨時報告書であります。

平成30年6月28日関東財務局長に提出。

金融商品取引法第24条の5第4項並びに企業内容等の開示に関する内閣府第19条第2項第2号の2の規定に基づく臨時報告書であります。

平成30年8月7日関東財務局長に提出。

金融商品取引法第24条の5第4項並びに企業内容等の開示に関する内閣府第19条第2項第2号の2の規定に基づく臨時報告書であります。

令和元年6月21日関東財務局長に提出。

#### 5 臨時報告書の訂正報告書

平成30年8月7日に提出した臨時報告書の訂正報告書であります。

平成30年8月31日関東財務局長に提出。

## 第二部【提出会社の保証会社等の情報】

該当事項はありません。

# 独立監査人の監査報告書及び内部統制監査報告書

令和元年6月24日

株式会社スクウェア・エニックス・ホールディングス  
取締役会 御中

EY新日本有限責任監査法人

指定有限責任社員  
業務執行社員 公認会計士 柴 田 憲 一 ㊞

指定有限責任社員  
業務執行社員 公認会計士 金 野 広 義 ㊞

## <財務諸表監査>

当監査法人は、金融商品取引法第193条の2第1項の規定に基づく監査証明を行うため、「経理の状況」に掲げられている株式会社スクウェア・エニックス・ホールディングスの平成30年4月1日から平成31年3月31日までの連結会計年度の連結財務諸表、すなわち、連結貸借対照表、連結損益計算書、連結包括利益計算書、連結株主資本等変動計算書、連結キャッシュ・フロー計算書、連結財務諸表作成のための基本となる重要な事項、その他の注記及び連結附属明細表について監査を行った。

## 連結財務諸表に対する経営者の責任

経営者の責任は、我が国において一般に公正妥当と認められる企業会計の基準に準拠して連結財務諸表を作成し適正に表示することにある。これには、不正又は誤謬による重要な虚偽表示のない連結財務諸表を作成し適正に表示するために経営者が必要と判断した内部統制を整備及び運用することが含まれる。

## 監査人の責任

当監査法人の責任は、当監査法人が実施した監査に基づいて、独立の立場から連結財務諸表に対する意見を表明することにある。当監査法人は、我が国において一般に公正妥当と認められる監査の基準に準拠して監査を行った。監査の基準は、当監査法人に連結財務諸表に重要な虚偽表示がないかどうかについて合理的な保証を得るために、監査計画を策定し、これに基づき監査を実施することを求めている。

監査においては、連結財務諸表の金額及び開示について監査証拠を入手するための手続が実施される。監査手続は、当監査法人の判断により、不正又は誤謬による連結財務諸表の重要な虚偽表示のリスクの評価に基づいて選択及び適用される。財務諸表監査の目的は、内部統制の有効性について意見表明するためのものではないが、当監査法人は、リスク評価の実施に際して、状況に応じた適切な監査手続を立案するために、連結財務諸表の作成と適正な表示に関連する内部統制を検討する。また、監査には、経営者が採用した会計方針及びその適用方法並びに経営者によって行われた見積りの評価も含め全体としての連結財務諸表の表示を検討することが含まれる。

当監査法人は、意見表明の基礎となる十分かつ適切な監査証拠を入手したと判断している。

## 監査意見

当監査法人は、上記の連結財務諸表が、我が国において一般に公正妥当と認められる企業会計の基準に準拠して、株式会社スクウェア・エニックス・ホールディングス及び連結子会社の平成31年3月31日現在の財政状態並びに同日をもって終了する連結会計年度の経営成績及びキャッシュ・フローの状況をすべての重要な点において適正に表示しているものと認める。

## <内部統制監査>

当監査法人は、金融商品取引法第193条の2第2項の規定に基づく監査証明を行うため、株式会社スクウェア・エニックス・ホールディングスの平成31年3月31日現在の内部統制報告書について監査を行った。

### 内部統制報告書に対する経営者の責任

経営者の責任は、財務報告に係る内部統制を整備及び運用し、我が国において一般に公正妥当と認められる財務報告に係る内部統制の評価の基準に準拠して内部統制報告書を作成し適正に表示することにある。

なお、財務報告に係る内部統制により財務報告の虚偽の記載を完全には防止又は発見することができない可能性がある。

### 監査人の責任

当監査法人の責任は、当監査法人が実施した内部統制監査に基づいて、独立の立場から内部統制報告書に対する意見を表明することにある。当監査法人は、我が国において一般に公正妥当と認められる財務報告に係る内部統制の監査の基準に準拠して内部統制監査を行った。財務報告に係る内部統制の監査の基準は、当監査法人に内部統制報告書に重要な虚偽表示がないかどうかについて合理的な保証を得るために、監査計画を策定し、これに基づき内部統制監査を実施することを求めている。

内部統制監査においては、内部統制報告書における財務報告に係る内部統制の評価結果について監査証拠を入手するための手続が実施される。内部統制監査の監査手続は、当監査法人の判断により、財務報告の信頼性に及ぼす影響の重要性に基づいて選択及び適用される。また、内部統制監査には、財務報告に係る内部統制の評価範囲、評価手続及び評価結果について経営者が行った記載を含め、全体としての内部統制報告書の表示を検討することが含まれる。

当監査法人は、意見表明の基礎となる十分かつ適切な監査証拠を入手したと判断している。

### 監査意見

当監査法人は、株式会社スクウェア・エニックス・ホールディングスが平成31年3月31日現在の財務報告に係る内部統制は有効であると表示した上記の内部統制報告書が、我が国において一般に公正妥当と認められる財務報告に係る内部統制の評価の基準に準拠して、財務報告に係る内部統制の評価結果について、すべての重要な点において適正に表示しているものと認める。

### 利害関係

会社と当監査法人又は業務執行社員との間には、公認会計士法の規定により記載すべき利害関係はない。

以 上

---

(注) 1 上記は、監査報告書の原本に記載された事項を電子化したものであり、その原本は有価証券報告書提出会社が別途保管しております。

2 XBRLデータは監査の対象には含まれていません。

# 独立監査人の監査報告書

令和元年6月24日

株式会社スクウェア・エニックス・ホールディングス  
取締役会 御中

EY新日本有限責任監査法人

指定有限責任社員 公認会計士 柴 田 憲 一 ㊞  
業務執行社員

指定有限責任社員 公認会計士 金 野 広 義 ㊞  
業務執行社員

当監査法人は、金融商品取引法第193条の2第1項の規定に基づく監査証明を行うため、「経理の状況」に掲げられている株式会社スクウェア・エニックス・ホールディングスの平成30年4月1日から平成31年3月31日までの第39期事業年度の財務諸表、すなわち、貸借対照表、損益計算書、株主資本等変動計算書、重要な会計方針、その他の注記及び附属明細表について監査を行った。

## 財務諸表に対する経営者の責任

経営者の責任は、我が国において一般に公正妥当と認められる企業会計の基準に準拠して財務諸表を作成し適正に表示することにある。これには、不正又は誤謬による重要な虚偽表示のない財務諸表を作成し適正に表示するために経営者が必要と判断した内部統制を整備及び運用することが含まれる。

## 監査人の責任

当監査法人の責任は、当監査法人が実施した監査に基づいて、独立の立場から財務諸表に対する意見を表明することにある。当監査法人は、我が国において一般に公正妥当と認められる監査の基準に準拠して監査を行った。監査の基準は、当監査法人に財務諸表に重要な虚偽表示がないかどうかについて合理的な保証を得るために、監査計画を策定し、これに基づき監査を実施することを求めている。

監査においては、財務諸表の金額及び開示について監査証拠を入手するための手続が実施される。監査手続は、当監査法人の判断により、不正又は誤謬による財務諸表の重要な虚偽表示のリスクの評価に基づいて選択及び適用される。財務諸表監査の目的は、内部統制の有効性について意見表明するためのものではないが、当監査法人は、リスク評価の実施に際して、状況に応じた適切な監査手続を立案するために、財務諸表の作成と適正な表示に関連する内部統制を検討する。また、監査には、経営者が採用した会計方針及びその適用方法並びに経営者によって行われた見積りの評価も含め全体としての財務諸表の表示を検討することが含まれる。

当監査法人は、意見表明の基礎となる十分かつ適切な監査証拠を入手したと判断している。

## 監査意見

当監査法人は、上記の財務諸表が、我が国において一般に公正妥当と認められる企業会計の基準に準拠して、株式会社スクウェア・エニックス・ホールディングスの平成31年3月31日現在の財政状態及び同日をもって終了する事業年度の経営成績をすべての重要な点において適正に表示しているものと認める。

## 利害関係

会社と当監査法人又は業務執行社員との間には、公認会計士法の規定により記載すべき利害関係はない。

以上

(注) 1 上記は、監査報告書の原本に記載された事項を電子化したものであり、その原本は有価証券報告書提出会社が別途保管しております。

2 XBRLデータは監査の対象には含まれていません。

## 【表紙】

【提出書類】	内部統制報告書
【根拠条文】	金融商品取引法第24条の4の4第1項
【提出先】	関東財務局長
【提出日】	令和元年6月24日
【会社名】	株式会社スクウェア・エニックス・ホールディングス
【英訳名】	SQUARE ENIX HOLDINGS CO., LTD.
【代表者の役職氏名】	代表取締役社長 松田 洋祐
【最高財務責任者の役職氏名】	最高財務責任者 渡邊 一治
【本店の所在の場所】	東京都新宿区新宿六丁目27番30号
【縦覧に供する場所】	株式会社東京証券取引所 (東京都中央区日本橋兜町2番1号)

## 1 【財務報告に係る内部統制の基本的枠組みに関する事項】

代表取締役社長松田洋祐及び最高財務責任者渡邊一治は、当社の財務報告に係る内部統制の整備及び運用に責任を有しており、企業会計審議会の公表した「財務報告に係る内部統制の評価及び監査の基準並びに財務報告に係る内部統制の評価及び監査に関する実施基準の設定について(意見書)」に示されている内部統制の基本的枠組みに準拠して財務報告に係る内部統制を整備及び運用しております。

なお、内部統制は、内部統制の各基本的要素が有機的に結びつき、一体となって機能することで、その目的を合理的な範囲で達成しようとするものであります。このため、財務報告に係る内部統制により財務報告の虚偽の記載を完全には防止又は発見することができない可能性があります。

## 2 【評価の範囲、基準日及び評価手続に関する事項】

財務報告に係る内部統制の評価は、当事業年度の末日である平成31年3月31日を基準日として行われており、評価に当たっては、一般に公正妥当と認められる財務報告に係る内部統制の評価の基準に準拠しております。

本評価においては、連結ベースでの財務報告全体に重要な影響を及ぼす内部統制（全社的な内部統制）の評価を行った上で、その結果を踏まえて、評価対象とする業務プロセスを選定しております。当該業務プロセスの評価においては、選定された業務プロセスを分析した上で、財務報告の信頼性に重要な影響を及ぼす統制上の要点を識別し、当該統制上の要点について整備及び運用状況を評価することによって、内部統制の有効性に関する評価を行いました。

財務報告に係る内部統制の評価の範囲は、当社及び連結子会社について、財務報告の信頼性に及ぼす影響の重要性の観点から必要な範囲を決定いたしました。財務報告の信頼性に及ぼす影響の重要性は、金額的及び質的影響の重要性を考慮して決定しており、当社及び連結子会社である株式会社スクウェア・エニックス、株式会社タイトー、SQUARE ENIX OF AMERICA HOLDINGS, INC.、及び、SQUARE ENIX LTD. を対象として行った全社的な内部統制の評価結果を踏まえ、業務プロセスに係る内部統制の評価範囲を合理的に決定いたしました。なお、その他の連結子会社16社については、金額的及び質的重要性の観点から僅少であると判断し、全社的な内部統制の評価範囲に含めておりません。

業務プロセスに係る内部統制の評価範囲については、各事業拠点の前連結会計年度の売上高（連結会社間取引消去後）の金額が高い拠点から合算していき、前連結会計年度の連結売上高の概ね2/3に達している事業拠点を「重要な事業拠点」としました。選定した重要な事業拠点においては、企業の事業目的に大きく関わる勘定科目として売上高、売掛金及び棚卸資産に至る業務プロセスを評価の対象としました。さらに、選定した重要な事業拠点にかかわらず、それ以外の事業拠点をも含めた範囲について、重要な虚偽記載の発生可能性が高く、見積りや予測を伴う重要な勘定科目に係る業務プロセスやリスクが大きい取引を行っている事業又は業務に係る業務プロセスを財務報告への影響を勘案して重要性の大きい業務プロセスとして評価対象に追加しております。

## 3 【評価結果に関する事項】

上記の評価の結果、当事業年度末日時点において、当社の財務報告に係る内部統制は有効であると判断いたしました。

## 4 【付記事項】

該当事項はありません。

## 5 【特記事項】

該当事項はありません。

## 【表紙】

【提出書類】	確認書
【根拠条文】	金融商品取引法第24条の4の2第1項
【提出先】	関東財務局長
【提出日】	令和元年6月24日
【会社名】	株式会社スクウェア・エニックス・ホールディングス
【英訳名】	SQUARE ENIX HOLDINGS CO., LTD.
【代表者の役職氏名】	代表取締役社長 松田 洋祐
【最高財務責任者の役職氏名】	最高財務責任者 渡邊 一治
【本店の所在の場所】	東京都新宿区新宿六丁目27番30号
【縦覧に供する場所】	株式会社東京証券取引所 (東京都中央区日本橋兜町2番1号)



**1 【有価証券報告書の記載内容の適正性に関する事項】**

当社代表取締役社長松田洋祐及び当社最高財務責任者渡邊一治は、当社の第39期（自平成30年4月1日 至平成31年3月31日）の有価証券報告書の記載内容が金融商品取引法令に基づき適正に記載されていることを確認しました。

**2 【特記事項】**

特記すべき事項はありません。